

## **INSTITUCION FINANCIERA COOPERATIVA COOPEUCH**

Estados financieros intermedios

Por los períodos terminados al 30 de junio de 2019 y 2018 y al 31 de diciembre de 2018

### CONTENIDO

Estados de situación financiera intermedios  
Estados de resultados integrales intermedios  
Estados de cambios en el patrimonio intermedios  
Estados de flujos de efectivo intermedios  
Notas a los estados financieros intermedios

MM\$ = Millones de pesos chilenos  
US\$ o USD = Dólares estadounidenses  
UF o CLF = Unidades de fomento  
\$ o CLP = Pesos chilenos  
CHF = Francos suizos  
YEN = Yen japonés

## INSTITUCION FINANCIERA COOPERATIVA COOPEUCH

### Índice

Estados de Situación Financiera.....	3
Estados de Resultados Integrales.....	4
Estados de Cambios en el Patrimonio.....	5
Estados de Flujos de Efectivo.....	6
Notas a los estados financieros:	
Nota 1 Antecedentes de la Institución.....	7
Nota 2 Principales Criterios Contables.....	7
Nota 3 Cambios Contables.....	22
Nota 4 Hechos relevantes.....	23
Nota 5 Segmentos de negocios.....	23
Nota 6 Efectivo y depósitos en bancos.....	27
Nota 7 Instrumentos para negociación.....	28
Nota 8 Créditos y cuentas por cobrar a clientes.....	29
Nota 9 Instrumentos de inversión.....	31
Nota 10 Inversiones en sociedades.....	32
Nota 11 Intangibles.....	32
Nota 12 Activo fijo.....	34
Nota 13 Activos, pasivos y resultados por impuestos.....	36
Nota 14 Otros activos.....	37
Nota 15 Depósitos y otras obligaciones a la vista.....	37
Nota 16 Depósitos y otras captaciones a plazo.....	38
Nota 17 Préstamos obtenidos.....	38
Nota 18 Instrumentos de deuda emitidos.....	39
Nota 19 Provisiones.....	40
Nota 20 Otros pasivos.....	42
Nota 21 Patrimonio.....	42
Nota 22 Contingencias, compromisos y responsabilidades.....	44
Nota 23 Ingresos y gastos por intereses y reajustes.....	44
Nota 24 Ingresos y gastos por comisiones.....	45
Nota 25 Resultados de operaciones financieras.....	45
Nota 26 Provisiones por riesgo de crédito.....	45
Nota 27 Remuneraciones y gastos del personal.....	46
Nota 28 Gastos de administración.....	47
Nota 29 Depreciaciones, amortizaciones y deterioros.....	47
Nota 30 Otros ingresos y gastos operacionales.....	48
Nota 31 Operaciones con partes relacionadas.....	48
Nota 32 Valor razonable de activos y pasivos financieros.....	50
Nota 33 Administración de riesgos.....	53
Nota 34 Contratos de derivados financieros y coberturas contables.....	67
Nota 35 Vencimientos de Activos y Pasivos.....	70
Nota 36 Hechos posteriores.....	72

**INSTITUCION FINANCIERA COOPERATIVA COOPEUCH**  
**ESTADOS DE SITUACIÓN FINANCIERA INTERMEDIOS**  
**Por los períodos terminados el 30 de Junio de 2019 (No auditado) y 31 de diciembre de 2018**  
(cifras en millones de pesos)

<b>ACTIVOS</b>	<b>Notas</b>	<b>Junio 2019 MM\$</b>	<b>Diciembre 2018 MM\$</b>
Efectivo y depósitos en bancos	6	51.450	56.957
Instrumentos para negociación	7	17.149	16.359
Créditos y cuentas por cobrar a clientes	8	1.473.880	1.414.037
Instrumentos de inversión disponibles para la venta	9	122.486	118.209
Instrumentos de inversión hasta el vencimiento	9	-	-
Inversiones en sociedades	10	28	28
Intangibles	11	6.054	6.165
Activo fijo	12	4.789	10.558
Activo por derecho a usar bienes en arrendamiento	12	43.520	-
Impuestos corrientes	13	155	211
Impuestos diferidos	13	-	-
Otros activos	14	22.928	19.199
<b>TOTAL ACTIVOS</b>		<b>1.742.439</b>	<b>1.641.723</b>
<b>PASIVOS</b>			
Depósitos y otras obligaciones a la vista	15	27.360	21.582
Depósitos y otras captaciones a plazo	16	747.475	666.127
Préstamos obtenidos	17	2.904	10.018
Instrumentos de deuda emitidos	18	377.778	380.108
Obligaciones por contratos de arrendamiento	12	37.019	-
Impuestos corrientes	13	743	1.357
Impuestos diferidos	13	-	-
Provisiones	19	52.148	77.557
Otros pasivos	20	32.470	35.501
<b>TOTAL PASIVOS</b>		<b>1.277.897</b>	<b>1.192.250</b>
<b>PATRIMONIO</b>			
Capital pagado		356.175	340.863
Reservas (pérdidas) acumuladas		112.609	112.609
Remanente del ejercicio anterior		-	-
Cuentas de valoración		(4.242)	(3.999)
Resultado del ejercicio		39.451	70.002
Menos:			
Reajuste de cuotas de participación		(4.305)	(9.365)
Provisión para intereses al capital y excedentes		(35.146)	(60.637)
<b>Total patrimonio atribuible a los propietarios</b>		<b>464.542</b>	<b>449.473</b>
<b>Interés no controlador</b>		-	-
<b>TOTAL PATRIMONIO</b>	21	<b>464.542</b>	<b>449.473</b>
<b>TOTAL PASIVOS Y PATRIMONIO</b>		<b>1.742.439</b>	<b>1.641.723</b>

**INSTITUCION FINANCIERA COOPERATIVA COOPEUCH**  
**ESTADOS DE RESULTADOS INTEGRALES INTERMEDIOS**  
**Por los períodos comprendidos entre 1 de enero y el 30 de junio de 2019 y 2018 (No auditados)**  
(cifras en millones de pesos)

	Notas	Junio 2019 MM\$	Junio 2018 MM\$
Ingresos por intereses y reajustes		122.993	121.418
Gastos por intereses y reajustes		(27.797)	(28.211)
<b>Ingreso neto por intereses y reajustes</b>	23	<b>95.196</b>	<b>93.207</b>
Ingresos por comisiones		11.756	10.907
Gastos por comisiones		(1.570)	(2.096)
<b>Ingreso neto por comisiones</b>	24	<b>10.186</b>	<b>8.811</b>
Resultado neto de operaciones financieras	25	499	(349)
Otros ingresos operacionales	30	679	814
<b>Total ingresos operacionales</b>		<b>106.560</b>	<b>102.483</b>
Provisiones por riesgo de crédito	26	(14.315)	(8.104)
<b>INGRESO OPERACIONAL NETO</b>		<b>92.245</b>	<b>94.379</b>
Remuneraciones y gastos del personal	27	(30.699)	(27.597)
Gastos de administración	28	(13.246)	(21.219)
Depreciaciones, amortizaciones y deterioros	29	(6.681)	(3.607)
Otros gastos operacionales	30	(1.429)	(1.783)
<b>TOTAL GASTOS OPERACIONALES</b>		<b>(52.055)</b>	<b>(54.206)</b>
<b>RESULTADO OPERACIONAL</b>		<b>40.190</b>	<b>40.173</b>
Resultado por inversiones en sociedades		-	-
<b>Resultado antes de impuesto a la renta</b>		<b>40.190</b>	<b>40.173</b>
Impuesto a la renta	13	(739)	(696)
<b>RESULTADO DEL EJERCICIO</b>		<b>39.451</b>	<b>39.477</b>
<b>Partidas que pueden reclasificarse posteriormente al resultado del ejercicio</b>			
<b>OTROS RESULTADOS INTEGRALES</b>			
Ajuste inversiones disponible para la venta		2.044	498
Ajuste derivados cobertura contable de flujo de caja		(6.286)	(146)
<b>RESULTADO INTEGRAL TOTAL DEL EJERCICIO</b>		<b>35.209</b>	<b>39.829</b>

**INSTITUCION FINANCIERA COOPERATIVA COOPEUCH**

**ESTADOS DE CAMBIOS EN EL PATRIMONIO INTERMEDIOS**

**Por los períodos comprendidos entre el 1 de enero y el 30 de junio de 2019 y 2018 (No auditados)**

(cifras en millones de pesos)

	Reservas					Provisión para intereses al capital y excedentes					Patrimonio de los propietarios de la Cooperativa	Interés no Controlador	Total Patrimonio
	Capital pagado	Reserva legal	Reservas voluntarias	Pérdidas acumuladas	Remanente del ejercicio anterior	Cuentas de valoración	Resultado del ejercicio	Reajuste de cuotas de participación	Provisión por el remanente del ejercicio	Provisión por el remanente del ejercicio anterior			
<b>Saldos al 01 de enero de 2018</b>	<b>313.008</b>	<b>112.609</b>	<b>302</b>	-	-	<b>(972)</b>	<b>60.915</b>	<b>(5.179)</b>	<b>(55.736)</b>	-	<b>424.947</b>	-	<b>424.947</b>
Provisión Remanente ejercicio anterior	-	-	-	-	55.736	-	(60.915)	5.179	55.736	(55.736)	-	-	-
Remanente del ejercicio anterior pagado	-	-	(302)	-	(55.736)	-	-	-	-	55.736	(302)	-	(302)
Cuotas de participación suscritas y pagadas	20.358	-	-	-	-	-	-	-	-	-	20.358	-	20.358
Pago rescates de cuotas de participación	(10.910)	-	-	-	-	-	-	-	-	-	(10.910)	-	(10.910)
Reajuste cuotas de participación	4.198	-	-	-	-	-	-	-	-	-	4.198	-	4.198
Ajuste por valoración de inversiones disponibles para la venta	-	-	-	-	-	1.026	-	-	-	-	1.026	-	1.026
Ajuste por valoración de otros resultados integrales	-	-	-	-	-	298	-	-	-	-	298	-	298
Resultado del ejercicio	-	-	-	-	-	-	39.477	(4.298)	(35.179)	-	0	-	0
<b>Saldos al 30 de junio de 2018</b>	<b>326.654</b>	<b>112.609</b>	-	-	-	<b>352</b>	<b>39.477</b>	<b>(4.298)</b>	<b>(35.179)</b>	-	<b>439.615</b>	-	<b>439.615</b>
Cuotas de participación suscritas y pagadas	18.696	-	-	-	-	-	-	-	-	-	18.696	-	18.696
Pago rescates de cuotas de participación	(9.327)	-	-	-	-	-	-	-	-	-	(9.327)	-	(9.327)
Reajuste cuotas de participación	4.840	-	-	-	-	-	-	-	-	-	4.840	-	4.840
Ajuste por valoración de inversiones disponibles para la venta	-	-	-	-	-	(706)	-	-	-	-	(706)	-	(706)
Ajuste por valoración de otros resultados integrales	-	-	-	-	-	(3.645)	-	-	-	-	(3.645)	-	(3.645)
Resultado del ejercicio	-	-	-	-	-	-	30.525	(5.067)	(25.458)	-	-	-	-
<b>Saldos al 31 de diciembre de 2018</b>	<b>340.863</b>	<b>112.609</b>	-	-	-	<b>(3.999)</b>	<b>70.002</b>	<b>(9.365)</b>	<b>(60.637)</b>	-	<b>449.473</b>	-	<b>449.473</b>
<b>Saldos al 01 de enero de 2019</b>	<b>340.863</b>	<b>112.609</b>	-	-	-	<b>(3.999)</b>	<b>70.002</b>	<b>(9.365)</b>	<b>(60.637)</b>	-	<b>449.473</b>	-	<b>449.473</b>
Provisión Remanente ejercicio anterior	-	-	-	-	60.637	-	(70.002)	9.365	60.637	(60.637)	-	-	-
Remanente del ejercicio anterior pagado	-	-	-	-	(60.637)	-	-	-	-	60.637	-	-	-
Cuotas de participación suscritas y pagadas	21.553	-	-	-	-	-	-	-	-	-	21.553	-	21.553
Pago rescates de cuotas de participación	(10.482)	-	-	-	-	-	-	-	-	-	(10.482)	-	(10.482)
Reajuste cuotas de participación	4.241	-	-	-	-	-	-	-	-	-	4.241	-	4.241
Ajuste por valoración de inversiones disponibles para la venta	-	-	-	-	-	2.252	-	-	-	-	2.252	-	2.252
Ajuste por valoración de otros resultados integrales	-	-	-	-	-	(2.495)	-	-	-	-	(2.495)	-	(2.495)
Resultado del ejercicio	-	-	-	-	-	-	39.451	(4.305)	(35.146)	-	-	-	-
<b>Saldos al 30 de junio de 2019</b>	<b>356.175</b>	<b>112.609</b>	-	-	-	<b>(4.242)</b>	<b>39.451</b>	<b>(4.305)</b>	<b>(35.146)</b>	-	<b>464.542</b>	-	<b>464.542</b>

# INSTITUCION FINANCIERA COOPERATIVA COOPEUCH

## ESTADOS DE FLUJOS DE EFECTIVO INTERMEDIOS Por los períodos comprendidos entre 1 de enero y el 30 de junio de 2019 y 2018 (No auditados) (cifras en millones de pesos)

	Notas	Junio 2019 MM\$	Junio 2018 MM\$
<b>FLUJO ORIGINADO POR ACTIVIDADES DE LA OPERACION:</b>			
Resultado del ejercicio		39.451	39.477
<b>Cargos (abonos) a resultados que no significan movimientos de efectivo:</b>			
Depreciaciones y amortizaciones	29	6.681	3.607
Provisiones por activos riesgosos	26	22.951	16.538
Provisión impuesto a la renta	13	739	696
Provisiones por cuentas por pagar y otros		(4.817)	-
Valor razonable para instrumentos de negociación		(38)	623
Variación neta de intereses, reajustes y comisiones devengadas sobre activos y pasivos		(12.165)	(4.588)
<b>Cambios en activos y pasivos que afectan al flujo operacional:</b>			
Aumento neto en otros activos y pasivos		(6.396)	(5.106)
Aumento neto en créditos y cuentas por cobrar a clientes		(68.660)	(71.023)
Aumento de depósitos y captaciones		84.980	43.339
Aumento de otras obligaciones a la vista o a plazo		2.805	470
<b>Flujo neto positivo (negativo) originado por actividades de la operación</b>		<b>65.531</b>	<b>24.033</b>
<b>FLUJO ORIGINADO POR ACTIVIDADES DE INVERSION:</b>			
Aumento neto en inversiones disponible para la venta		(1.054)	(1.330)
Disminución neta en inversiones de instrumentos para negociación		(953)	2.030
Compras de activos fijos y otros		5.021	(2.410)
Activos por arrendamiento		(46.790)	-
Compras de activos intangibles y obras en curso		(2.552)	(2.029)
<b>Flujo neto negativo originado por actividades de inversión</b>		<b>(46.328)</b>	<b>(3.739)</b>
<b>FLUJO ORIGINADO POR ACTIVIDADES DE FINANCIAMIENTO:</b>			
Aumento préstamos bancarios		-	1.814
Disminución préstamos bancarios		(7.043)	(1.697)
Aumento de bonos corrientes		-	27.097
Disminución de bonos corrientes		(5.116)	(425)
Obligaciones por arrendamiento		37.019	-
Aumento (disminución) otras obligaciones		(4)	(80)
Suscripción y pago de cuotas de participación		21.553	20.358
Pago de rescates de cuotas de participación		(10.482)	(10.910)
Remanente pagado		(60.637)	(56.038)
<b>Flujo neto positivo (negativo) usado en actividades de financiamiento</b>		<b>(24.710)</b>	<b>(19.881)</b>
<b>FLUJO NETO TOTAL DEL EJERCICIO</b>		<b>(5.507)</b>	<b>413</b>
<b>VARIACION DEL EFECTIVO Y EFECTIVO EQUIVALENTE DURANTE EL EJERCICIO</b>		<b>(5.507)</b>	<b>413</b>
<b>SALDO INICIAL DEL EFECTIVO</b>		<b>56.957</b>	<b>35.113</b>
<b>SALDO FINAL DEL EFECTIVO Y EFECTIVO EQUIVALENTE</b>	6	<b>51.450</b>	<b>35.526</b>
<b>FLUJO DE EFECTIVO OPERACIONAL DE INTERESES</b>			
Intereses y reajustes percibidos		106.003	110.923
Intereses y reajustes pagados		(22.972)	(25.275)

# **INSTITUCION FINANCIERA COOPERATIVA COOPEUCH**

## **NOTAS A LOS ESTADOS FINANCIEROS INTERMEDIOS**

### **NOTA 1 - ANTECEDENTES DE LA INSTITUCION**

Institución Financiera Cooperativa Coopeuch (en adelante Coopeuch o la cooperativa), es una persona jurídica constituida mediante Acta de Constitución N°1 de fecha 31 de octubre de 1967, que fue reducida a escritura pública con fecha 6 de diciembre de 1967. Por Decreto N°122 de fecha 29 de enero de 1968, del Ministerio de Economía, Fomento y Turismo, publicado en el Diario Oficial N°26.970 de fecha 16 de febrero de 1968, se autorizó su existencia legal y se aprobaron sus estatutos. Su domicilio legal se encuentra en Calle Agustinas N° 1141, Santiago de Chile.

Coopeuch es una Cooperativa de Ahorro y Crédito con personalidad jurídica de duración indefinida, con capital propio variable e ilimitado número de socios. El patrimonio de la Cooperativa pertenece a los socios y está dividido en cuotas de participación de capital, expresado en pesos chilenos.

Su objeto social es realizar con sus socios y terceros, todas y cada una de las operaciones que la Ley General de Cooperativas y su Reglamento permita a las Cooperativas de Ahorro y Crédito; promover los principios y valores cooperativos entre sus asociados y propender al bienestar personal y económico de estos últimos.

La Cooperativa se encuentra sometida a la fiscalización de la División de Asociatividad y Economía Social (en adelante "DAES") del Ministerio de Economía, Fomento y Turismo y, según lo establecido por el Artículo N°87 de la Ley General de Cooperativas, las Cooperativas de Ahorro y Crédito cuyo patrimonio exceda las 400.000 unidades de fomento, son fiscalizadas y controladas por la Comisión para el Mercado Financiero (en adelante "CMF"), respecto de las operaciones económicas que realice en cumplimiento de su objeto.

Los estados financieros intermedios de Coopeuch, correspondientes al período terminado al 30 de junio de 2019, fueron aprobados por su Consejo de Administración el día 31 de julio de 2019.

### **NOTA 2 - PRINCIPALES CRITERIOS CONTABLES**

#### **(a) Bases de preparación**

De acuerdo a lo establecido en el Compendio de Normas Contables para Cooperativas, impartido por la Comisión para el Mercado Financiero (CMF), ex Superintendencia de Bancos e Instituciones Financieras (SBIF), organismo fiscalizador facultado para impartir normas contables de aplicación general a las entidades sujetas a su fiscalización, las Cooperativas de Ahorro y Crédito deben utilizar los criterios contables dispuestos por esa Comisión y en todo aquello que no sea tratado por ella ni se contraponga con sus instrucciones, deben ceñirse a los Principios Contables Generalmente Aceptados (PCGA), los cuales corresponden a los estándares internacionales de contabilidad e información financiera acordados por el International Accounting Standards Board (IASB) y adoptados por el Colegio de Contadores de Chile A.G.. En caso de existir discrepancias entre esos principios contables de general aceptación y los criterios emitidos por la CMF primarán estos últimos.

#### **(b) Bases de medición**

Los estados financieros han sido preparados sobre la base del costo histórico con excepción de lo siguiente:

- Los instrumentos financieros clasificados en negociación son valorizados al valor razonable, con efectos en resultado.
- Los activos financieros disponibles para la venta son valorizados al valor razonable, con efectos en patrimonio.

**INSTITUCION FINANCIERA COOPERATIVA COOPEUCH  
NOTAS A LOS ESTADOS FINANCIEROS INTERMEDIOS**

**NOTA 2 - PRINCIPALES CRITERIOS CONTABLES, continuación**

**(c) Segmentos de operación**

Los segmentos de operación de la Cooperativa son determinados en base a las distintas unidades de negocio que entregan productos y servicios sujetos a riesgos y rendimientos diferentes a otro segmento de operación. La Administración definió que la Cooperativa tiene como segmento relevante el de Personas y lo presentará desagregado en los productos de Consumo, Hipotecario y Otros.

**(d) Moneda funcional y de presentación**

La Cooperativa ha definido como su moneda funcional el peso chileno, basados en que:

- Es la moneda del entorno económico principal cuyas fuerzas competitivas y regulaciones determinan fundamentalmente los precios de los servicios financieros que se prestan.
- Es la moneda que influye fundamentalmente en los costos por remuneraciones y de otros costos necesarios para proporcionar los servicios que la Cooperativa brinda a socios y terceros.

**(e) Transacciones en moneda extranjera**

Todos los saldos y transacciones denominados en monedas distintas a la moneda funcional, se consideran denominados en “moneda extranjera”.

Los activos y pasivos monetarios denominados en monedas extranjeras, se convierten a pesos chilenos según los tipos de cambio vigentes a la fecha de cierre de los respectivos Estados Financieros. Las utilidades o pérdidas generadas se imputan directamente contra la cuenta de pérdidas y ganancias.

Al 30 de junio de 2019 y 31 de diciembre de 2018, la Cooperativa presenta saldos en dólares estadounidenses, francos suizos y yenes japoneses, mientras que al 30 de junio de 2018, se presentan saldos saldos en dólares estadounidenses y francos suizos.

Las conversiones vigentes por cada peso chileno son las siguientes:

	<b>30-06-2019</b>	<b>31-12-2018</b>	<b>30-06-2018</b>
Dólar estadounidense	678,29	692,62	649,92
Franco suizo	695,04	704,38	651,81
Yen japonés	6,29	6,28	5,88

**(f) Criterios de valorización de activos y pasivos**

Los criterios de medición de los activos y pasivos registrados en el estado de situación financiera adjunto son los siguientes:

**(i) Activos y pasivos medidos a costo amortizado**

Por costo amortizado se entiende el costo de adquisición de un activo o de un pasivo financiero corregido en más o en menos, según sea el caso, por los reembolsos del capital, más o menos la amortización acumulada (calculada con el método de la tasa de interés efectivo) de cualquier diferencia entre el monto inicial y el valor de reembolso en el vencimiento, y menos cualquier disminución por deterioro.

En el caso de instrumentos financieros, la parte imputada en cuentas de pérdidas y ganancias se registran por el método de tasa efectiva. La tasa de interés efectiva es la tasa de descuento que iguala el valor de un instrumento financiero a la totalidad de sus flujos de efectivo estimados por todos los conceptos a lo largo de su vida remanente.



**INSTITUCION FINANCIERA COOPERATIVA COOPEUCH**  
**NOTAS A LOS ESTADOS FINANCIEROS INTERMEDIOS**

**NOTA 2 - PRINCIPALES CRITERIOS CONTABLES, continuación**

(ii) Activos medidos a valor razonable

Se entiende por “valor razonable” el precio que alcanzaría un instrumento financiero, en un determinado momento, en una transacción libre y voluntaria entre partes interesadas, debidamente informadas e independientes entre sí. El valor razonable debe reflejar lo que la Cooperativa recibiría o pagaría al transar el instrumento en el mercado, sin incluir los costos de venta o transferencia.

El valor razonable se obtiene a partir de precios de mercado siempre y cuando se cuente con un mercado líquido, cotizaciones actualizadas de precio proveniente de brokers, bolsas o agencias de información. Y en caso de no ser posible observar en el mercado los precios de dichos instrumentos, estos serán valorados a partir de modelos que son validados y aprobados de forma independiente y están sujetos a una revisión periódica.

Entre las técnicas de valoración se incluye, el uso de transacciones de mercado, así como las referencias al valor razonable de otro instrumento financiero y el descuento de flujos de efectivo. En consecuencia, la Cooperativa mantiene todos los instrumentos financieros valorizados a mercado de acuerdo a la normativa vigente.

Para reforzar la coherencia y comparabilidad de las mediciones del valor razonable e información a revelar relacionada, la Cooperativa utiliza y revela jerarquías del valor razonable que clasifican en tres niveles los datos de entrada de técnicas utilizadas para medir el valor razonable. La jerarquía del valor razonable concede la prioridad más alta a los instrumentos transados en mercados activos, donde el “precio de mercado” se recoge directamente de las transacciones del día para activos idénticos (datos de entrada de Nivel 1) y la prioridad más baja es para los instrumentos cuyo valor a mercado se obtiene a través del uso de técnicas de modelamiento estocástico, estadísticas o econométricas (datos de entrada de Nivel 3). Los datos de entrada de Nivel 2 son instrumentos cuyo valor a mercado se obtiene por “aproximación” del valor de instrumentos financieros que transan activamente en el mercado.

(iii) Activos valorados al costo de adquisición

Por costo de adquisición corregido se entiende el costo de la transacción para la adquisición del activo corregido, por las pérdidas por deterioro que hayan experimentado.

**(g) Instrumentos de Inversión**

Los instrumentos de inversión son clasificados en dos categorías: inversiones al vencimiento e instrumentos disponibles para la venta. Las inversiones clasificadas al vencimiento, deben incluir sólo aquellos instrumentos en que la Cooperativa tenga la capacidad e intención de mantenerlos hasta sus fechas de vencimiento. Los demás instrumentos de inversión se consideran como disponibles para la venta.

Las inversiones al vencimiento se registran a su valor de costo amortizado más intereses y reajustes devengados, menos las provisiones por deterioro constituidas cuando su monto registrado es superior al monto estimado de recuperación.

Los instrumentos de inversión disponibles para la venta son reconocidos inicialmente a su costo de adquisición más costos de transacción directamente atribuibles, y posteriormente a su valor razonable según los precios de mercado o valorizaciones obtenidas del uso de modelos. Las utilidades o pérdidas no realizadas originadas por el cambio en su valor razonable son reconocidas con cargo o abono a cuentas patrimoniales. Cuando estas inversiones son enajenadas o se deterioran, el monto de los ajustes a valor razonable acumulado en patrimonio es traspasado a resultados y se incluyen en el rubro “Resultado neto de operaciones financieras” del estado de resultados.

**INSTITUCION FINANCIERA COOPERATIVA COOPEUCH**  
**NOTAS A LOS ESTADOS FINANCIEROS INTERMEDIOS**

**NOTA 2 - PRINCIPALES CRITERIOS CONTABLES, continuación**

Los intereses y reajustes de las inversiones al vencimiento y de los instrumentos disponibles para la venta se incluyen en el rubro “Ingresos por intereses y reajustes”.

Las compras y ventas de instrumentos de inversión que deben ser entregados dentro del plazo establecido por las regulaciones o convenciones del mercado, se reconocen en la fecha de negociación, en la cual se compromete la compra o venta del activo.

**(h) Instrumentos para negociación**

Los instrumentos para negociación se encuentran valorados a su valor razonable de acuerdo con los precios de mercado a la fecha de cierre del balance. Las utilidades o pérdidas provenientes de los ajustes de valorización y los resultados por las actividades de negociación, se incluyen en el rubro “Resultado neto de operaciones financieras” del estado de resultados.

Los intereses y reajustes devengados son informados en el rubro “Utilidad neta de operaciones financieras” del estado de resultados.

Todas las compras y ventas de instrumentos para negociación que deben ser entregados dentro del plazo establecido por las regulaciones o convenciones del mercado, son reconocidos en la fecha de negociación, fecha que se compromete la compra o venta del activo.

**(i) Contratos de derivados financieros**

Los contratos de derivados financieros, son reconocidos inicialmente en el Estado de Situación Financiera a su costo (incluidos los costos de transacción) y posteriormente valorizados a su valor razonable. El valor razonable es obtenido de cotizaciones de mercado, modelos de descuento de flujos de caja y modelos de valorización de opciones según corresponda. Además, dentro del valor razonable de los derivados se incluye el ajuste de valorización por riesgo de crédito CVA (en inglés Credit Valuation Adjustment), todo ello con el objetivo de que el valor razonable de cada instrumento incluya el riesgo de crédito de su contraparte.

Al momento de suscripción de un contrato de derivado, éste debe ser designado por la Cooperativa como instrumento derivado para negociación o para fines de cobertura contable.

La Cooperativa utiliza como instrumentos de coberturas de flujo de caja, Cross Currency Swaps, Swaps de tasa en UF y Forwards (inflación y tipo de cambio) para asegurar los flujos, tanto de activos como pasivos, expuestos a cambios debido a variaciones en las tasas de interés, tipo de cambio y/o inflación.

Los contratos de derivados se informan como un activo cuando su valor razonable es positivo y como un pasivo cuando es negativo, en los rubros “Otros Activos” y “Otros Pasivos”, respectivamente.

Cuando un derivado cubre la exposición a cambios en los flujos de caja de activos o pasivos existentes, o transacciones esperadas, la porción efectiva de los cambios en el valor razonable con respecto al riesgo cubierto es registrada en el patrimonio. Cualquier porción inefectiva se reconoce directamente en los resultados del ejercicio.

Si el instrumento de cobertura ya no cumple con los criterios de la contabilidad de cobertura de flujos efectivo, caduca o es vendido, o es suspendido o ejecutado, esta cobertura se discontinúa de forma prospectiva. Las ganancias o pérdidas acumuladas reconocidas anteriormente en el patrimonio permanecen ahí hasta que ocurran las transacciones proyectadas, momento en el que se registrará en el Estado de Resultados, salvo que se prevea que no se va a realizar la transacción, en cuyo caso se registran inmediatamente en el Estado de Resultados.

**INSTITUCION FINANCIERA COOPERATIVA COOPEUCH  
NOTAS A LOS ESTADOS FINANCIEROS INTERMEDIOS**

**NOTA 2 - PRINCIPALES CRITERIOS CONTABLES, continuación**

**(j) Créditos y cuentas por cobrar a clientes**

Las colocaciones por préstamos son activos financieros no derivados con cobros fijos o determinados que no se encuentran cotizados en un mercado activo y que la Cooperativa no tiene intención de vender inmediatamente o en el corto plazo.

Las colocaciones por préstamos son medidas inicialmente a su costo más los costos directos de transacción y posteriormente medidos a su costo amortizado utilizando el método de tasa efectiva.

El deterioro se reconoce mediante la constitución de provisiones por riesgo de crédito y los créditos y cuentas por cobrar a clientes se presentan netos de dichas provisiones por riesgo de crédito.

**(k) Créditos contingentes**

Los créditos contingentes se refieren a todas aquellas operaciones o compromisos en que la Cooperativa asume un riesgo de crédito al obligarse ante terceros, frente a la ocurrencia de un hecho futuro, a efectuar un pago o desembolso que deberá ser recuperado de sus clientes, como ocurre con el otorgamiento de avales, emisión o confirmación de cartas de crédito, emisión de boletas de garantía, líneas de crédito de disponibilidad inmediata, etc.

Los créditos contingentes no son registrados como activos. No obstante, para cubrir el riesgo de crédito se reconoce una provisión por eventuales pérdidas, cuyo resultado neto por concepto de constitución y liberación se incluye en el rubro "Provisiones por riesgo de crédito" de los estados de resultados.

Para calcular las provisiones sobre créditos contingentes, según lo indicado en el Capítulo G-3 del Compendio de Normas Contables (CNC) de la CMF, el monto de la exposición que debe considerarse será equivalente al porcentaje de los montos de los créditos contingentes que se indican a continuación:

<b>Tipo de crédito contingente</b>	<b>Exposición</b>
Líneas de crédito de libre disposición	35%
Créditos para estudios superiores Ley N° 20.027	15%
Otros compromisos de créditos	100%
Otros créditos contingentes	100%

No obstante, cuando se trate de operaciones efectuadas con clientes que tengan créditos en la Cartera en Incumplimiento, la exposición de las líneas de crédito de libre disposición que se mantuvieron, será equivalente al 100% de su monto.

**(l) Provisiones por riesgo de crédito**

Las provisiones necesarias para cubrir los riesgos de pérdida de las colocaciones por préstamos, incluyendo los créditos contingentes, son calculadas y constituidas mensualmente, en conformidad con las normas impartidas por la CMF. Para su constitución, se utilizan modelos o métodos basados en el análisis individual y grupal de los deudores.

**(i) Evaluación Individual**

La evaluación individual de los deudores es necesaria cuando se trate de empresas que por su tamaño, complejidad o nivel de exposición con la entidad, sea necesario conocerlas integralmente.

**INSTITUCION FINANCIERA COOPERATIVA COOPEUCH  
NOTAS A LOS ESTADOS FINANCIEROS INTERMEDIOS**

**NOTA 2 - PRINCIPALES CRITERIOS CONTABLES, continuación**

Como es natural, el análisis de los deudores debe centrarse en su capacidad para cumplir con sus obligaciones crediticias, mediante información suficiente y confiable, debiendo analizarse también sus créditos en lo que se refiere a garantías, plazos, tasas de interés, moneda, reajustabilidad, etc. Los modelos diseñados sobre la base del análisis individual, contemplarán el uso de categorías de riesgo para sus deudores y sus créditos.

Para efectos de la constitución de las provisiones, los deudores deben clasificarse en las categorías de riesgo normal y superior al normal.

Cartera de Deudores con Riesgo Normal

En estas categorías se incluirán los deudores cuya capacidad de pago es suficiente para cubrir sus obligaciones en las condiciones pactadas, razón por la que se pueden incluir en ellas solamente los deudores cuya fortaleza hace innecesario el examen de las recuperaciones de los créditos en relación con las garantías.

A su vez, y por tratarse de categorías que reflejan la capacidad de pago del deudor, no se puede clasificar en esta categoría, a socios que muestran un mal comportamiento de pago con Coopeuch o con terceros y reflejado, por ejemplo, en cartera vencida, morosidad recurrente o renegociaciones con capitalización de intereses, aun cuando los créditos se encuentren totalmente cubiertos con garantías.

Formarán parte de la cartera con riesgo normal aquellos deudores que no presenten información negativa al momento de la clasificación y en el último tiempo no hayan presentado morosidades recurrentes superiores a 30 días, clasificándose en categorías A y B.

Categorías A1 a A3: En esta se clasifican deudores sin riesgos apreciables, cuya capacidad de pago seguiría siendo buena frente a situaciones desfavorables de negocios, económicas o financieras. El encasillamiento en estos rangos se efectuará según la fortaleza relativa de los deudores, establecida de acuerdo con los métodos utilizados por la cooperativa.

Categoría B: En esta categoría se clasificará el deudor que tiene una calidad crediticia suficiente, pero su capacidad de pago podría deteriorarse ante condiciones económicas adversas. El deudor cuenta con cierta holgura para cumplir sus obligaciones financieras, pero ésta es variable, es decir, su capacidad de pago presenta vulnerabilidades a fluctuaciones cíclicas de la economía o de los mercados en que participa. Respecto al comportamiento evidenciado en los otros sistemas e información y referido a morosidades, protestos, deudas previsionales, infracciones laborales o multas tributarias, también deberá ser bueno, no presentando situaciones vigentes significativas.

Los deudores clasificados en las categorías mencionadas están afectos a los siguientes porcentajes de provisión, los que se aplicarán al saldo a exposición de cada socio compuesto por todas sus colocaciones y créditos contingentes:

<b>Categoría</b>	<b>% Provisión</b>
A1	0,0500
A2	0,1952
A3	2,6514
B	7,3645

**INSTITUCION FINANCIERA COOPERATIVA COOPEUCH  
NOTAS A LOS ESTADOS FINANCIEROS INTERMEDIOS**

**NOTA 2 - PRINCIPALES CRITERIOS CONTABLES, continuación**

Cartera de Deudores con Riesgo Superior al Normal

En este segmento se ubicarán los deudores con capacidad de pago insuficiente en las situaciones previsibles. Las categorías que conforman esta cartera corresponden a una clasificación basada en el nivel de pérdida esperada de créditos comerciales y operaciones de leasing comercial del cliente en su conjunto, cuantificado de acuerdo a la metodología utilizada por la institución financiera.

Para efectos de constituir las provisiones se aplicará sobre los créditos el siguiente porcentaje asociado al rango de porcentajes de pérdida estimada de cada deudor:

<b>Clasificación</b>	<b>Rango de Pérdida Esperada</b>	<b>Provisión</b>
C1	Hasta 3%	2%
C2	Más de 3% y hasta 19%	10%
C3	Más de 19% y hasta 29%	25%
C4	Más de 29% y hasta 49%	40%
D1	Más de 49% y hasta 79%	65%
D2	Más de 79%	90%

(ii) Evaluación Grupal

La evaluación grupal de los préstamos se aplica cuando se examina en conjunto un gran número de operaciones individuales de bajo monto. Este tipo de evaluación puede comprender los créditos de consumo, los hipotecarios para vivienda y los créditos comerciales celebrados con empresas de tamaño pequeño. Las evaluaciones grupales, así como los criterios para aplicarlas, deben ser congruentes con las efectuadas para el otorgamiento de los créditos. Para evaluar su cartera de crédito, Coopeuch utiliza métodos internos de evaluación apropiados para su tipo de cartera. Estos métodos internos de evaluación, modelos de pérdida esperada, fueron aprobados por el Consejo de Administración.

A modo de constituir las provisiones necesarias y suficientes para cubrir las pérdidas asociadas al comportamiento de pago de los socios, para calcular las provisiones utilizando los modelos de pérdida esperada, se segmentaron las carteras en grupos homogéneos y mediante estimaciones técnicamente fundamentadas se determinó la probabilidad de incumplimiento (PI) y el factor de pérdida dado el incumplimiento (PDI) para cada grupo. La estimación de los parámetros, considera una profundidad histórica de cinco años, de manera de cubrir posibles períodos recesivos y robustecer la estimación de los parámetros, según lo establecido en las mejores prácticas regulatorias sobre el desarrollo de modelos. Además, se considera la incorporación de nueva información y análisis de nuevos parámetros atinente a la naturaleza del grupo de producto.

Se consideraron seis agrupaciones de producto:

- Descuento por planilla público
- Descuento por planilla privado
- Pago directo
- Renegociado
- Tarjeta de crédito
- Comercial

**INSTITUCION FINANCIERA COOPERATIVA COOPEUCH**  
**NOTAS A LOS ESTADOS FINANCIEROS INTERMEDIOS**

**NOTA 2 - PRINCIPALES CRITERIOS CONTABLES, continuación**

Método estándar de provisiones para créditos hipotecarios para la vivienda

Para este segmento se aplica la matriz estándar de provisiones establecida por la CMF para las instituciones financieras, método que utiliza como variables de cálculos para la pérdida esperada el factor de PVG que corresponde a la relación en el cierre de cada mes, del monto del capital insoluto de cada préstamo y el valor de la garantía hipotecaria al origen del crédito, como así también los días de mora al cierre del mes y la marca de incumplimiento, de acuerdo a lo indicado en tabla siguiente:

<b>Factor de provisión aplicable según morosidad y PVG</b>						
<b>PVG = Capital insoluto del Préstamo / Valor de la Garantía Hipotecaria</b>						
<b>Tramo PVG</b>	<b>Días de Mora al Cierre</b>	<b>0</b>	<b>1-29</b>	<b>30 - 59</b>	<b>60 - 89</b>	<b>Cartera en Incumplimiento</b>
<b>PVG ≤ 40%</b>	(PI)%	1,0916	21,3407	46,0536	75,1641	100,0000
	(PDI)%	0,0225	0,0441	0,0482	0,0482	0,0540
	(PE)%	0,0002	0,0094	0,0220	0,0362	0,0540
<b>40% &lt; PVG ≤ 80%</b>	(PI)%	1,9158	27,4332	52,0824	78,9511	100,0000
	(PDI)%	2,1955	2,8233	2,9192	2,9192	3,0410
	(PE)%	0,0421	0,7745	1,5204	2,3047	3,0410
<b>80% &lt; PVG ≤ 90%</b>	(PI)%	2,5150	27,9300	52,5800	79,6952	100,0000
	(PDI)%	21,5527	21,6600	21,9200	22,1331	22,2310
	(PE)%	0,5421	6,0496	11,5255	17,6390	22,2310
<b>PVG &gt; 90%</b>	(PI)%	2,7400	28,4300	58,0800	80,3677	100,0000
	(PDI)%	27,2000	29,0300	29,5900	30,1558	30,2440
	(PE)%	0,7453	8,2532	15,7064	24,2355	30,2440

En caso de que un mismo deudor mantenga más de un préstamo hipotecario para la vivienda con la cooperativa y uno de ellos presente un atraso de 90 días o más, todos estos préstamos se asignarán a la cartera en incumplimiento, calculando las provisiones para cada uno de ellos de acuerdo con sus respectivos porcentajes de PVG. Los créditos se mantendrán en esa cartera hasta que se cumplan las condiciones de salida establecidas en el Compendio de Normas Contables para cooperativas.

Cuando se trate de créditos hipotecarios para la vivienda vinculados a programas habitacionales y de subsidio del Estado de Chile, se optó por considerar la misma matriz, por no existir pruebas y datos relevantes de la mitigación que estos puedan tener sobre la cartera.

**(m) Provisiones adicionales**

De conformidad con las normas impartidas por la CMF, las Cooperativas podrán constituir provisiones adicionales a las que resultan de la aplicación de sus modelos de evaluación de cartera, a fin de resguardarse del riesgo de fluctuaciones económicas no predecibles que puedan afectar el entorno macroeconómico o la situación de un sector económico específico.

Las provisiones constituidas con el fin de precaver el riesgo de fluctuaciones macroeconómicas debieran anticipar situaciones de reversión de ciclos económicos expansivos que, en el futuro, pudieran plasmarse en un empeoramiento en las condiciones del entorno económico y, de esa forma, funcionar como un mecanismo anticíclico de acumulación de provisiones adicionales cuando las condiciones del entorno se deterioren.

**INSTITUCION FINANCIERA COOPERATIVA COOPEUCH  
NOTAS A LOS ESTADOS FINANCIEROS INTERMEDIOS**

**NOTA 2 - PRINCIPALES CRITERIOS CONTABLES, continuación**

De acuerdo con lo anterior, las provisiones adicionales deberán corresponder siempre a provisiones generales sobre colocaciones comerciales, para vivienda o de consumo, o bien de segmentos identificados en ellas, y en ningún caso podrán ser utilizadas para compensar deficiencias de los modelos utilizados por la Cooperativa.

Al 30 de junio de 2019 y 31 de diciembre de 2018 el saldo de provisiones adicionales asciende a \$5.500 millones, las que se presentan en el rubro "Provisiones" del pasivo en el Estado de Situación Financiera.

**(n) Deterioro**

**(i) Activos financieros**

Un activo financiero es evaluado en cada fecha de presentación para determinar si existe evidencia objetiva de eventos que puedan originar un efecto negativo en el valor futuro del activo.

Una pérdida por deterioro en relación con activos financieros registrados al costo amortizado se calcula como la diferencia entre el importe en el valor libro del activo y el valor actual de los flujos de efectivo estimados, descontados al tipo de interés efectivo.

Una pérdida por deterioro en relación con un activo financiero disponible para la venta se calcula por referencia a su valor razonable.

Los activos financieros individualmente significativos son examinados individualmente para determinar su deterioro. Los activos financieros restantes son evaluados colectivamente en grupos que comparten características de riesgo crediticio similares.

Todas las pérdidas por deterioro son reconocidas en resultado y cualquier pérdida acumulada en relación con un activo financiero disponible para la venta reconocido anteriormente en patrimonio es transferido al estado de resultados integrales.

El reverso de una pérdida por deterioro ocurre sólo si éste puede ser relacionado objetivamente con un evento ocurrido después de que éste fue reconocido. En el caso de los activos financieros, registrados al costo amortizado, y para los disponibles para la venta, que son títulos de venta, el reverso es reconocido en el estado de resultados integrales. En el caso de los activos financieros que son títulos de renta variables, el reverso es reconocido directamente en patrimonio.

A la fecha de presentación de estos estados financieros intermedios Coopeuch no ha reconocido pérdidas por este concepto.

**(ii) Activos no financieros**

El monto en libros de los activos no financieros de la Cooperativa, son revisados en cada fecha de presentación, para determinar si existen indicios de deterioro. Si existen tales indicios, entonces se estima el monto a recuperar del activo.

**(o) Castigo de colocaciones**

Por regla general, los castigos se efectúan cuando expiran los derechos contractuales sobre los flujos de efectivo. Al tratarse de colocaciones, aun cuando no ocurriera lo anterior, se procederá a castigar los respectivos saldos del activo. Los castigos se refieren a las bajas del Estado de Situación Financiera del activo correspondiente a la respectiva operación, incluyendo, por consiguiente, aquella parte que pudiera no estar vencida si se trata de un crédito pagadero en cuotas o parcialidades.

Los castigos deben efectuarse siempre utilizando las provisiones de riesgo de créditos constituidas, cualquiera sea la causa por la cual se procede al castigo.

**INSTITUCION FINANCIERA COOPERATIVA COOPEUCH  
NOTAS A LOS ESTADOS FINANCIEROS INTERMEDIOS**

**NOTA 2 - PRINCIPALES CRITERIOS CONTABLES, continuación**

Los castigos de los créditos y cuentas por cobrar, deben efectuarse frente a las siguientes circunstancias, según la que ocurra primero:

- a) La Cooperativa, basada en toda la información disponible, concluye que no obtendrá ningún flujo de la colocación registrada en el activo.
- b) Cuando una acreencia sin título ejecutivo cumpla 90 días desde que fue registrada en el activo.
- c) Al cumplirse el plazo de prescripción de las acciones para demandar el cobro mediante un juicio ejecutivo o al momento del rechazo o abandono de la ejecución del título por resolución judicial ejecutoriada.
- d) Cuando el tiempo de mora de una operación alcance el plazo para castigar que se dispone a continuación

<b>Tipo colocación</b>	<b>Plazo</b>
Créditos de consumo con o sin garantías reales	6 meses
Otras operaciones sin garantías reales	24 meses
Créditos comerciales con garantías reales	36 meses
Créditos hipotecarios para la vivienda	48 meses

El plazo corresponde al tiempo transcurrido desde la fecha en la cual pasó a ser exigible el pago de toda o parte de la obligación que se encuentre en mora.

**(p) Recuperación de créditos y cuentas por cobrar a clientes**

Las recuperaciones de créditos y cuentas por cobrar a clientes, previamente castigadas, son registradas directamente en resultados y presentadas en el Estado de Resultados Integral como una reducción de las provisiones por riesgo de crédito.

**(q) Provisiones y pasivos contingentes**

Las provisiones son pasivos en los que existe incertidumbre acerca de su cuantía o vencimiento. Estas provisiones se reconocen en el estado de situación financiera cuando se cumplen los siguientes requisitos en forma copulativa:

- Es una obligación actual como resultado de hechos pasados y, a la fecha de los estados financieros, es probable que la Cooperativa tenga que desprenderse de recursos para cancelar la obligación y la cuantía de estos recursos puedan medirse de manera fiable.
- Un activo o pasivo contingente es toda obligación surgida de hechos pasados cuya existencia quedará confirmada sólo si llegan a ocurrir uno o más sucesos futuros inciertos y que no están bajo el control de la Cooperativa.

**(r) Ingresos y gastos por intereses y reajustes**

Los ingresos y gastos por intereses y reajustes se reconocen contablemente en función a su período de devengo a tasa efectiva, que es la tasa de descuento que iguala exactamente los flujos de efectivo por cobrar estimados, incluyendo todas las comisiones y puntos de interés pagados o recibidos por las partes del contrato así como los costos de transacción y cualquier otra prima o descuento.



**INSTITUCION FINANCIERA COOPERATIVA COOPEUCH  
NOTAS A LOS ESTADOS FINANCIEROS INTERMEDIOS**

**NOTA 2 - PRINCIPALES CRITERIOS CONTABLES, continuación**

La Cooperativa suspende el reconocimiento de ingresos por intereses y reajustes de las colocaciones sobre base devengada por los créditos incluidos en la cartera deteriorada que se encuentren en la situación que se indica a continuación, en relación con las evaluaciones individuales o grupales realizadas para constituir provisiones por riesgo de créditos:

<b>Créditos sujetos a suspensión</b>	<b>Se suspende</b>
Evaluación individual: Créditos clasificados en categorías D1 y D2	Por el solo hecho de estar en cartera deteriorada.
Evaluación individual: Créditos clasificados en categorías C1 C4	Por haber cumplido tres meses en cartera deteriorada.
Evaluación grupal: Cualquier crédito, con excepción de los que tengan garantías reales que alcancen al menos un 80%.	Cuando el crédito o una de sus cuotas haya cumplido seis meses de atraso en su pago.

La suspensión del reconocimiento de ingresos sobre base devengada implica que, mientras los créditos se mantienen en cartera deteriorada, los respectivos activos que se incluyen en el Estado de Situación Financiera serán incrementados con los intereses, reajustes o comisiones y en el Estado de Resultado no se reconocerán ingresos por esos conceptos, salvo que sean efectivamente percibidos.

Los reajustes corresponden principalmente a la variación de la Unidad de Fomento (UF), cuyo valor es de \$27.903,30, 27.158,77 y \$27.565,79 al 30 de junio de 2019 y 2018 y 31 de diciembre de 2018, respectivamente.

**(s) Ingresos y gastos por comisiones**

Los ingresos y gastos por comisiones se reconocen en el Estado de Resultados Integral con criterios distintos según sea su naturaleza. Los más significativos son:

- Los que corresponden a un acto singular, cuando se produce el acto que los origina.
- Los que tienen su origen en transacciones o servicios que se prolongan a lo largo del tiempo, durante la vida de tales transacciones o servicios.
- Los vinculados a activos o pasivos financieros, se reconocen en el momento de su cobro.

**(t) Activos intangibles**

Los activos intangibles son presentados a su valor de costo, menos la amortización acumulada de acuerdo a la vida útil remanente y menos las pérdidas acumuladas por deterioro de valor.

Los desembolsos posteriores son capitalizados cuando aumentan los beneficios económicos futuros plasmados en el activo específico relacionado con los desembolsos. Todos los otros desembolsos, incluyendo plusvalía y marcas generadas internamente, son reconocidos en el Estado de Resultados Integral cuando se incurre en ellos.

**(u) Activo fijo**

Los ítems del rubro activo fijo, son medidos al costo menos su depreciación acumulada y pérdidas por deterioro. El costo incluye gastos que han sido atribuidos directamente a la adquisición del activo.

Cuando parte de un ítem del activo fijo poseen vida útil distinta, son registrados como ítems separados (componentes importantes del rubro del activo fijo).

**INSTITUCION FINANCIERA COOPERATIVA COOPEUCH  
NOTAS A LOS ESTADOS FINANCIEROS INTERMEDIOS**

**NOTA 2 - PRINCIPALES CRITERIOS CONTABLES, continuación**

La depreciación es reconocida en el Estado de Resultados Integral en base al método lineal sobre las vidas útiles de cada parte de un ítem del activo fijo.

Las vidas útiles estimadas para los rubros del Activo fijo son:

Edificio y oficinas propias	10 años
Equipos computacionales	3 años
Muebles	3 años
Máquinas y equipos	2 años
Remodelación oficinas arrendadas	5 años

**(v) Estados de flujo de efectivo**

El Estado de Flujo de Efectivo muestra los cambios en el efectivo y efectivo equivalente derivados de las actividades de la operación, actividades de inversión y de la actividad financiera durante el ejercicio.

Para la elaboración del estado de flujos de efectivo, se utiliza el método indirecto, en el que a partir del resultado de la Cooperativa se incorporan o deducen resultados no monetarias y los ingresos y gastos asociados con flujos de efectivo de actividades operacionales, de inversión o financiamiento.

Para su elaboración se toman en consideración los siguientes conceptos:

- (i) Flujos de efectivo: Las entradas y salidas de efectivo y de efectivo equivalentes.
- (ii) Actividades operacionales: Corresponden a las actividades normales realizadas por la Cooperativa, así como otras actividades que no pueden ser calificadas como de inversión o de financiamiento.
- (iii) Actividades de inversión: Corresponden a la adquisición, enajenación o disposición por otros medios, de activos a largo plazo y otras inversiones no incluidas en el efectivo y equivalente de efectivo.
- (iv) Actividades de financiamiento: Las actividades que producen cambios en el tamaño y composición del patrimonio neto y que no formen parte de las actividades operacionales ni de inversión.

**(w) Arrendamientos**

Al 30 de junio de 2019 la Cooperativa actúa como arrendatario bajo la modalidad de arrendamiento operativo. Desde el 1 de enero de 2019 Coopeuch aplica los criterios definidos por NIIF 16, por lo tanto, los estados financieros reconocen dos criterios contables para los contratos de arrendamiento. Aquellos que tienen una duración mayor a 12 meses, con un costo anual superior al equivalente de 5.000 dólares estadounidenses y cuyos derecho de uso y beneficios futuros estén bajo el control y en favor de Coopeuch, se reconocen los activos por derecho de uso y los pasivos por la obligación derivada de estos compromisos, con los efectos en resultados posteriores por la depreciación de esos activos y devengamientos de los costos financieros que genera el pasivo. Los contratos que no cumplen con estas condiciones, la operación es reconocida como gasto sobre una base lineal en el tiempo que dure el arriendo, el cual comienza cuando el arrendatario controla el uso físico de la propiedad.

**INSTITUCION FINANCIERA COOPERATIVA COOPEUCH**  
**NOTAS A LOS ESTADOS FINANCIEROS INTERMEDIOS**

**NOTA 2 - PRINCIPALES CRITERIOS CONTABLES, continuación**

**(x) Régimen tributario**

De acuerdo con el Artículo N°17 del Decreto Ley N°824, las Cooperativas se encuentran exentas del impuesto de primera categoría, excepto por la parte del resultado que corresponda a operaciones realizadas con personas naturales o jurídicas, que no sean socios. Como consecuencia de lo anterior, la Cooperativa no reconoce impuestos diferidos. Los impuestos corrientes han sido calculados utilizando la tasa de impuesto a la renta de primera categoría establecida en la Ley N°20.780, publicada el 29 de septiembre de 2014.

**(y) Patrimonio**

De acuerdo a lo establecido por la CMF en el Compendio de Normas Contables para Cooperativas y en la Ley General de Cooperativas:

- (i) Los aportes de los socios se consideran como patrimonio a partir del momento en que son efectivamente percibidos y siempre que no sea exigible su devolución, puesto que en ese caso debe reconocerse como un pasivo.
- (ii) Las cooperativas deberán reajustar por la variación de la Unidad de Fomento las cuentas que deben considerarse en el cálculo del valor de las cuotas de participación, contabilizándolas contra una cuenta del patrimonio, cuyo saldo se computará junto con el resultado del ejercicio para determinar el remanente o déficit de un período.
- (iii) Las cooperativas en ningún caso podrán devolver cuotas de participación sin que se hubieren enterado en la cooperativa previamente aportes de capital por una suma al menos equivalente al monto de las devoluciones requeridas por causa legal, reglamentaria o estatutaria, que las haga exigibles o procedentes. Dichos pagos serán exigibles y deberán efectuarse atendiendo estrictamente a la fecha en que tenga lugar la circunstancia que los causa, teniendo preferencia para su cobro el socio disidente. La cooperativa no podrá efectuar, directa o indirectamente, repartos de remanentes o de excedentes, devoluciones de los montos enterados por sus socios a causa de la suscripción de cuotas de participación o pago de intereses al capital, si por efecto de dichos repartos, devoluciones o pagos infringiera las disposiciones que establezca el Consejo del Banco Central de Chile al efecto.

**(z) Uso de estimaciones en los estados financieros**

La preparación de los estados financieros de acuerdo a las normas contables dispuestas por la CMF requiere que la administración efectúe algunas estimaciones y supuestos que afectan los saldos informados de activos y pasivos, así como los saldos reportados de ingresos y gastos durante el período. Los resultados reales pueden diferir de estas estimaciones.

Las estimaciones y supuestos relevantes son revisados regularmente por la Administración a fin de cuantificar algunos activos, pasivos, ingresos y gastos. Las revisiones de las estimaciones contables son reconocidas en el ejercicio en que la estimación es revisada y en cualquier ejercicio futuro afectado.

En particular, la información sobre áreas más significativas de estimación de incertidumbres y juicios críticos en la aplicación de políticas contables que tienen el efecto más importante sobre los montos reconocidos en los Estados Financieros, son descritos como conceptos o usados en las notas y son los siguientes:

- 1. Vida útil de los intangibles y activos fijos (Notas N° 11 y N° 12);
- 2. Provisiones (Nota N° 19);
- 3. Provisión por riesgo de crédito (Nota N° 8, N°26 y N° 33);
- 4. Valor razonable de activos y pasivos financieros (Nota N° 32).
- 5. Contratos derivados y coberturas contable (Nota N°34)

**INSTITUCION FINANCIERA COOPERATIVA COOPEUCH  
NOTAS A LOS ESTADOS FINANCIEROS INTERMEDIOS**

**NOTA 2 - PRINCIPALES CRITERIOS CONTABLES, continuación**

**(aa) Importancia Relativa**

Al determinar la información a revelar sobre las diferentes partidas de los estados financieros u otros asuntos, se ha tenido en cuenta la importancia relativa en relación con los estados financieros del período.

**(ab) Reclasificaciones**

No se han producido reclasificaciones significativas al cierre de estos períodos.

**(ac) Nuevos pronunciamientos contables (IFRS)**

A continuación se presenta un resumen de nuevas normas, interpretaciones y mejoras a los estándares contables internacionales emitidos por el International Accounting Standards Board (IASB), según el siguiente detalle:

- i. Normas, interpretaciones y enmiendas obligatorias por primera vez para los ejercicios financieros iniciados el 1 de enero de 2019:

**Normas e interpretaciones**

<b>Norma</b>	<b>Descripción</b>	<b>Aplicación Obligatoria para ejercicios iniciados en:</b>
NIIF 16 "Arrendamientos"	Establece el principio para el reconocimiento, medición, presentación y revelación de arrendamientos. NIIF 16 sustituye a la NIC 17 actual y, a menos que el activo subyacente sea de bajo valor, requiere que un arrendatario reconozca los activos y pasivos de todos los contratos de arrendamiento con un plazo residual de más de 12 meses. NIIF 16 es efectiva para períodos anuales que comienzan en o después del 1 de enero 2019. La Cooperativa implementó esta norma revisando todos sus acuerdos de arrendamientos, considerando las nuevas guías contables definidas en la NIIF 16. La Cooperativa no tiene actividades como arrendador, por lo tanto no tiene impactos por este concepto en los estados financieros.	01-01-2019
CINIIF 23 "Posiciones tributarias inciertas"	Esta interpretación aclara cómo se aplican los requisitos de reconocimiento y medición de la NIC 12 cuando hay incertidumbre sobre los tratamientos fiscales. De acuerdo a lo indicado en nota 2 (x), no tiene efectos para Coopeuch.	01-01-2019

**INSTITUCION FINANCIERA COOPERATIVA COOPEUCH  
NOTAS A LOS ESTADOS FINANCIEROS INTERMEDIOS**

**NOTA 2 - PRINCIPALES CRITERIOS CONTABLES, continuación**

**Enmiendas y mejoras**

Norma	Descripción	Aplicación Obligatoria para ejercicios iniciados en:
Enmienda a NIIF 9 "Instrumentos Financieros"	La modificación permite que más activos se midan al costo amortizado que en la versión anterior de la NIIF 9. Para efectos de los presentes estados financieros, esta normativa aún no ha sido aprobada por la CMF, evento que es requerido para su aplicación local.	01-01-2019
Enmienda a NIC 28 "Inversiones en asociadas y negocios conjuntos".	Esta modificación aclara que las empresas que contabilizan participaciones a largo plazo en una asociada o negocio conjunto en el que no se aplica el método de la participación- utilizando la NIIF 9. Sin efectos para Coopeuch.	01-01-2019
Enmienda a NIIF 3 "Combinaciones de negocios"	La adquirente debe volver a medir su participación mantenida previamente en la operación conjunta al valor razonable en la fecha de adquisición. Sin efectos para Coopeuch.	01-01-2019
Enmienda a NIIF 11 "Acuerdos Conjuntos"	La parte que obtiene el control conjunto de una empresa que es una operación conjunta no debe volver a medir su participación previamente mantenida en la operación conjunta. Sin efectos para Coopeuch.	01-01-2019
Enmienda a NIC 12 "Impuestos a las Ganancias"	Las consecuencias del impuesto a la renta de los dividendos sobre instrumentos financieros clasificados como patrimonio deben reconocerse de acuerdo donde se reconocieron las transacciones o eventos pasados que generaron beneficios distribuibles. Sin efectos para Coopeuch.	01-01-2019
Enmienda a NIC 23 "Costos por Préstamos"	La enmienda aclaró que si un préstamo específico permanece pendiente después de que el activo calificado esté listo para su uso previsto o venta, se convierte en parte de los préstamos generales. Sin efecto para Coopeuch. Sin efectos para Coopeuch.	01-01-2019
Enmienda a NIC 19 "Beneficios a los empleados"	La enmienda requieren que las entidades, utilicen suposiciones actualizadas para determinar el costo del servicio actual y el interés neto por el resto del período después de una modificación, reducción o liquidación del plan; y reconocer en ganancias o pérdidas como parte del costo del servicio pasado, o una ganancia o pérdida en la liquidación, cualquier reducción en un excedente, incluso si ese excedente no fue previamente reconocido debido a que no superaba el límite superior del activo. Sin efectos para Coopeuch.	01-01-2019

- ii. Normas, interpretaciones y enmiendas emitidas, cuya aplicación aún no es obligatoria, para las cuales no se ha efectuado adopción anticipada.

Norma	Descripción	Aplicación Obligatoria para ejercicios iniciados en:
Enmienda a NIC 1 "Presentación de estados financieros" y NIC 8 "Políticas contables, cambios en las estimaciones y errores contables"	Usa una definición consistente de materialidad en todas las NIIF y el Marco Conceptual para la Información Financiera; aclara la explicación de la definición de material; e incorporar algunas de las guías en la NIC 1 sobre información inmaterial.	01-01-2020

**INSTITUCION FINANCIERA COOPERATIVA COOPEUCH  
NOTAS A LOS ESTADOS FINANCIEROS INTERMEDIOS**

**NOTA 2 - PRINCIPALES CRITERIOS CONTABLES, continuación**

Norma	Descripción	Aplicación Obligatoria para ejercicios iniciados en:
Enmienda a la NIIF 3 "Definición de un negocio"	Revisa la definición de un negocio. De acuerdo a la retroalimentación recibida por el IASB, la aplicación de la actual guía se piensa frecuentemente que es demasiado compleja, y resulta en demasiadas transacciones que califican como combinaciones de negocios.	01-01-2020
NIIF 17 "Contratos de Seguros". Publicada en mayo de 2017, reemplaza a la actual NIIF 4.	La NIIF 17 cambiará principalmente la contabilidad para todas las entidades que emitan contratos de seguros y contratos de inversión con características de participación discrecional. La norma se aplica a los períodos anuales que comiencen a partir del 1 de enero de 2021, permitiéndose la aplicación anticipada siempre y cuando se aplique la NIIF 15, "Ingresos de los contratos con clientes" y NIIF 9, "Instrumentos financieros".	01-01-2021
NIIF 10 "Estados Financieros Consolidados" y NIC 28 "Inversiones en asociadas y negocios conjuntos"	La siguiente fue emitida por el IASB, y si bien su aplicación estaba prevista para el 2016, dicho organismo cambió su posición y ahora su fecha de aplicación está aún por definirse. Se reconoce una ganancia o pérdida completa cuando la transacción involucra un negocio (se encuentre en una filial o no) y una ganancia o pérdida parcial cuando la transacción involucra activos que no constituyen un negocio, incluso si estos activos están en una subsidiaria.	Indeterminado

La administración de Coopeuch estima que la adopción de las normas, interpretaciones y enmiendas antes descritas, no tendrá un impacto significativo en los estados financieros de la cooperativa en el período de su primera aplicación.

**NOTA 3 - CAMBIOS CONTABLES**

La Cooperativa implementó la Norma Internacional de Información Financiera (NIIF) 16 a partir de enero de 2019, generando activos por derecho de uso y pasivos por las obligaciones de los contratos por un monto de MM\$37.968. Los activos por derecho de uso y los pasivos se registran a costo amortizado, con efectos en resultados por depreciación y devengamiento de gastos financieros.

Al cierre del período terminado al 30 de junio de 2019, no han ocurrido otros cambios contables significativos que afecten la presentación de estos estados financieros intermedios.

**INSTITUCION FINANCIERA COOPERATIVA COOPEUCH  
NOTAS A LOS ESTADOS FINANCIEROS INTERMEDIOS**

**NOTA 4 - HECHOS RELEVANTES**

**a) Consejo de Administración:**

Con fecha 27 de abril de 2019 se celebró la primera Junta Ordinaria de Delegados de Coopeuch y de acuerdo a los estatutos de la Cooperativa se eligió como Consejera a la Sra. Katia Trusich Ortiz y se reeligieron como Consejeros a los Sres. Andrés Reinstein Álvarez y Carlos González Cáceres.

En sesión constitutiva del Consejo de Administración, celebrada con fecha 6 de Mayo de 2019, se procedió a designar la Mesa Directiva del Consejo de Administración para el período 2019-2020, quedando conformada como sigue:

Presidenta	:	Siria Jeldes Chang
Vicepresidente	:	Andrés Reinstein Álvarez
Secretario	:	Sergio Zúñiga Astudillo
Consejero	:	Carlos González Cáceres
Consejero	:	Pedro del Campo Toledo
Consejero	:	Erik Haindl Rondanelli
Consejera	:	Katia Trusich Ortiz

**b) Colocación de bono en mercado local**

Con fecha 28 de marzo de 2018 se colocó un bono en el mercado local por UF1.000.000, a cinco años plazo, a una tasa de emisión anual de 1,95%.

**c) Colocación de bono en mercado externo**

El 22 de octubre de 2018 se emitió un bono en el mercado japonés bajo el programa de bonos internacionales (GMTN). El bono fue por un total de 3.000 millones de yenes que equivalen a 27 millones de dólares estadounidenses a una tasa cupón de 1,05%, correspondiente a una tasa en pesos de 5,25%, con un plazo de 7 años.

**d) Cambios en modelo de Riesgo de Crédito**

En enero de 2018 se implementó un nuevo modelo de pérdida esperada, el que afectó a todas las operaciones pertenecientes a convenios y ex convenios de ámbito público no renegociadas. La implementación de este nuevo modelo generó una liberación en provisiones de MM\$ 3.783 con efecto en el resultado del ejercicio 2018.

**NOTA 5 - SEGMENTOS DE NEGOCIO**

La Cooperativa revelará información sobre segmentos en la medida que se cumplan con ciertos parámetros cuantitativos definidos en NIIF 8:

- que los ingresos generados representen un 10% o más de los ingresos totales anuales, de todos los segmentos definidos,
- que el monto total de su resultado anual sea un 10% o más del mayor valor entre la utilidad informada para todos los segmentos operativos que no informaron una pérdida y la pérdida informada de todos los segmentos operativos que informaron una pérdida y
- que los activos totales representen un 10% o más de los activos de todos los segmentos definidos.

Considerando las definiciones y criterios indicados en la nota 2 (c), de acuerdo a la actual composición de los productos ofertados por la Cooperativa y la información de gestión que se presenta regularmente al Consejo de Administración, se ha determinado que el segmento “**Personas**” es el único segmento operativo de la entidad.

**INSTITUCION FINANCIERA COOPERATIVA COOPEUCH**  
**NOTAS A LOS ESTADOS FINANCIEROS INTERMEDIOS**

**NOTA 5 - SEGMENTOS DE NEGOCIO, continuación**

A continuación, se presentan los saldos totales de activos de los ejercicios terminados al 30 de junio de 2019 y 2018, y 31 de diciembre de 2018, desagregado en los productos de Consumo, Hipotecario y otros.

El criterio de distribución de los activos, pasivos y resultados en cada uno de los productos, es el porcentaje de participación de las colocaciones de los productos de consumo e hipotecarios sobre el total de colocaciones del segmento personas.

**Estados de Situación Financiera, Segmento Personas, al 30 de junio de 2019**

	Préstamos de Consumo MM\$	Préstamos Hipotecarios MM\$	Otros MM\$	Total MM\$
<b>ACTIVOS</b>				
Efectivo y depósitos en bancos	37.044	13.377	1.029	51.450
Instrumentos para negociación	12.347	4.459	343	17.149
Créditos y cuentas por cobrar a clientes	1.060.390	386.713	26.777	1.473.880
Instrumentos de inversión disponibles para la venta	88.190	31.846	2.450	122.486
Inversiones en Sociedades	20	7	1	28
Intangibles	4.359	1.574	121	6.054
Activo fijo	3.448	1.245	96	4.789
Activo por derecho a usar bienes en arrendamiento	31.335	11.315	870	43.520
Impuestos corrientes	112	40	3	155
Otros activos	16.508	5.961	459	22.928
<b>TOTAL ACTIVOS</b>	<b>1.253.753</b>	<b>456.537</b>	<b>32.149</b>	<b>1.742.439</b>
<b>PASIVOS</b>				
Depósitos y otras obligaciones a la vista	19.699	7.114	547	27.360
Depósitos y otras captaciones a plazo	538.181	194.344	14.950	747.475
Prestamos obtenidos	2.091	755	58	2.904
Instrumentos de deuda emitidos	272.000	98.222	7.556	377.778
Obligaciones por contratos de arrendamiento	26.654	9.625	740	37.019
Impuestos corrientes	535	193	15	743
Provisiones	37.547	13.558	1.043	52.148
Otros pasivos	23.379	8.442	649	32.470
<b>TOTAL PASIVOS</b>	<b>920.086</b>	<b>332.253</b>	<b>25.558</b>	<b>1.277.897</b>
<b>PATRIMONIO</b>				
Capital, Reservas y Resultado del Ejercicio	-	-	-	503.993
Menos:				
Reajuste de Cuotas de Participación	-	-	-	(4.305)
Provisión para intereses al capital y excedentes	-	-	-	(35.146)
<b>TOTAL PATRIMONIO</b>	<b>-</b>	<b>-</b>	<b>-</b>	<b>464.542</b>
<b>TOTAL PASIVOS Y PATRIMONIO</b>	<b>-</b>	<b>-</b>	<b>-</b>	<b>1.742.439</b>



**INSTITUCION FINANCIERA COOPERATIVA COOPEUCH**  
**NOTAS A LOS ESTADOS FINANCIEROS INTERMEDIOS**

**NOTA 5 - SEGMENTOS DE NEGOCIO, continuación**

**Estados de Resultados segmento Personas, al 30 de junio de 2019**

<b>RESULTADOS</b>	<b>Préstamos de Consumo MM\$</b>	<b>Préstamos Hipotecarios MM\$</b>	<b>Otros MM\$</b>	<b>Total MM\$</b>
Ingreso por intereses y reajustes	88.555	31.978	2.460	122.993
Gastos por intereses y reajustes	(20.014)	(7.227)	(556)	(27.797)
Ingreso neto por comisiones	8.464	3.057	235	11.756
Gastos por comisiones	(1.131)	(408)	(31)	(1.570)
Resultado neto de operaciones financieras	359	130	10	499
Otros Ingresos operacionales	488	177	14	679
<b>Total Ingresos Operacionales</b>	<b>76.721</b>	<b>27.707</b>	<b>2.132</b>	<b>106.560</b>
Provisiones por riesgo de crédito	(10.307)	(3.722)	(286)	(14.315)
<b>Ingresos Operacionales Neto</b>	<b>66.414</b>	<b>23.985</b>	<b>1.846</b>	<b>92.245</b>
Remuneraciones y gastos del personal	-	-	-	(30.699)
Gastos de administración	-	-	-	(13.246)
Depreciaciones, amortizaciones y deterioros	-	-	-	(6.681)
Otros Gastos Operacionales	-	-	-	(1.429)
<b>Total Gastos Operacionales</b>	<b>-</b>	<b>-</b>	<b>-</b>	<b>(52.055)</b>
<b>Resultado Operacional</b>	<b>-</b>	<b>-</b>	<b>-</b>	<b>40.190</b>
Impuesto a la Renta	-	-	-	(739)
<b>Remanente del Ejercicio</b>	<b>-</b>	<b>-</b>	<b>-</b>	<b>39.451</b>

**INSTITUCION FINANCIERA COOPERATIVA COOPEUCH**  
**NOTAS A LOS ESTADOS FINANCIEROS INTERMEDIOS**

**NOTA 5 - SEGMENTOS DE NEGOCIO, continuación**

**Estados de Situación Financiera, Segmento Personas, al 31 de diciembre de 2018**

	Préstamos de Consumo MM\$	Préstamos Hipotecarios MM\$	Otros MM\$	Total MM\$
<b>ACTIVOS</b>				
Efectivo y depósitos en bancos	40.576	15.333	1.048	56.957
Instrumentos para negociación	11.654	4.404	301	16.359
Créditos y cuentas por cobrar a clientes	1.007.344	380.622	26.071	1.414.037
Instrumentos de inversión disponibles para la venta	84.212	31.822	2.175	118.209
Inversiones en Sociedades	19	8	1	28
Intangibles	4.392	1.660	113	6.165
Activo fijo	7.522	2.842	194	10.558
Impuestos corrientes	150	57	4	211
Otros activos	13.678	5.168	353	19.199
<b>TOTAL ACTIVOS</b>	<b>1.169.547</b>	<b>441.916</b>	<b>30.260</b>	<b>1.641.723</b>
<b>PASIVOS</b>				
Depósitos y otras obligaciones a la vista	15.375	5.810	397	21.582
Depósitos y otras captaciones a plazo	474.549	179.321	12.257	666.127
Prestamos obtenidos	7.137	2.697	184	10.018
Instrumentos de deuda emitidos	270.789	102.325	6.994	380.108
Impuestos corrientes	967	365	25	1.357
Provisiones	55.252	20.878	1.427	77.557
Otros pasivos	25.291	9.557	653	35.501
<b>TOTAL PASIVOS</b>	<b>849.360</b>	<b>320.953</b>	<b>21.937</b>	<b>1.192.250</b>
<b>PATRIMONIO</b>				
Capital, Reservas y Resultado del Ejercicio	-	-	-	519.475
Menos:				
Reajuste de cuotas de participación	-	-	-	(9.365)
Provisión para intereses al capital y excedentes	-	-	-	(60.637)
<b>TOTAL PATRIMONIO</b>	<b>-</b>	<b>-</b>	<b>-</b>	<b>449.473</b>
<b>TOTAL PASIVOS Y PATRIMONIO</b>	<b>-</b>	<b>-</b>	<b>-</b>	<b>1.641.723</b>

**INSTITUCION FINANCIERA COOPERATIVA COOPEUCH**  
**NOTAS A LOS ESTADOS FINANCIEROS INTERMEDIOS**

**NOTA 5 - SEGMENTOS DE NEGOCIO, continuación**

**Estado de Resultados Segmento Personas, al 30 de junio de 2018**

<b>RESULTADOS</b>	<b>Préstamos de Consumo MM\$</b>	<b>Préstamos Hipotecarios MM\$</b>	<b>Otros MM\$</b>	<b>Total MM\$</b>
Ingreso por intereses y reajustes	85.752	33.532	2.134	121.418
Gastos por intereses y reajustes	(19.924)	(7.791)	(496)	(28.211)
Ingreso neto por comisiones	7.703	3.012	192	10.907
Gastos por comisiones	(1.480)	(579)	(37)	(2.096)
Resultado neto de operaciones financieras	(247)	(96)	(6)	(349)
Otros Ingresos operacionales	575	225	14	814
<b>Total Ingresos Operacionales</b>	<b>72.379</b>	<b>28.303</b>	<b>1.801</b>	<b>102.483</b>
Provisiones por riesgo de crédito	(5.723)	(2.238)	(143)	(8.104)
<b>Ingresos Operacionales Neto</b>	<b>66.656</b>	<b>26.065</b>	<b>1.658</b>	<b>94.379</b>
Remuneraciones y gastos del personal	-	-	-	(27.597)
Gastos de administración	-	-	-	(21.219)
Depreciaciones, amortizaciones y deterioros	-	-	-	(3.607)
Otros Gastos Operacionales	-	-	-	(1.783)
<b>Total Gastos Operacionales</b>	<b>-</b>	<b>-</b>	<b>-</b>	<b>(54.206)</b>
<b>Resultado Operacional</b>	<b>-</b>	<b>-</b>	<b>-</b>	<b>40.173</b>
Impuesto a la Renta	-	-	-	(696)
<b>Remanente del Ejercicio</b>	<b>-</b>	<b>-</b>	<b>-</b>	<b>39.477</b>

**NOTA 6 - EFECTIVO Y DEPOSITOS EN BANCO**

Al cierre de estos periodos, el detalle de los saldos incluidos en Efectivo y Depósitos en Bancos es el siguiente:

	<b>Jun-19 MM\$</b>	<b>Dic-18 MM\$</b>
<b>Efectivo y depósitos en bancos</b>		
Saldos disponibles (*)	45.765	51.033
Valores en cobro (**)	3.543	3.762
Depósitos en bancos	49.308	54.795
Efectivo	2.142	2.162
<b>Total efectivo y depósitos en bancos</b>	<b>51.450</b>	<b>56.957</b>

(\*) Al cierre de junio 2019 y diciembre 2018, considera cuentas corrientes en dólares.

(\*\*) Corresponde a documentos depositados en bancos sujetos a retención.

**INSTITUCION FINANCIERA COOPERATIVA COOPEUCH**  
**NOTAS A LOS ESTADOS FINANCIEROS INTERMEDIOS**

**NOTA 7 - INSTRUMENTOS PARA NEGOCIACIÓN**

Al cierre de los períodos detallados, el saldo de las inversiones designadas como instrumentos financieros para negociación es el siguiente

	<b>Jun-2019</b>	<b>Dic-2018</b>
	<b>MM\$</b>	<b>MM\$</b>
<b>Depósitos a plazo de otras Instituciones Financieras</b>		
Depósitos a plazo	-	12.059
Pagarés descontables del Banco Central	749	-
<b>Inversiones en Fondos Mutuos (*)</b>		
Fondo mutuo scotia clipper serie B	16.400	4.300
<b>Total</b>	<b>17.149</b>	<b>16.359</b>

(\*) Corresponden a la categoría de “Deuda Corto Plazo con duración menor o igual a 90 días”.

**INSTITUCION FINANCIERA COOPERATIVA COOPEUCH  
NOTAS A LOS ESTADOS FINANCIEROS INTERMEDIOS**

**NOTA 8 - CRÉDITOS Y CUENTAS POR COBRAR A CLIENTES**

a) Créditos y cuentas por cobrar a clientes

Al 30 de junio de 2019 y 31 de diciembre de 2018, la composición de la cartera de colocaciones es la siguiente:

<u>Al 30 de junio de 2019</u>	ACTIVOS ANTES DE PROVISIONES			PROVISIONES CONSTITUIDAS			Activo neto MM\$
	Cartera normal	Cartera deteriorada	Total	Provisiones individuales	Provisiones grupales	Total	
	MM\$	MM\$	MM\$	MM\$	MM\$	MM\$	
<b>Colocaciones comerciales:</b>							
Préstamos comerciales	19.399	4.640	24.039	1.497	264	1.761	22.278
Préstamos con financiamientos o garantía CORFO	3.651	1.201	4.852	385	275	660	4.192
Créditos estudiantiles con garantía CORFO	51	2	53	-	-	-	53
Otros créditos para estudios superiores	265	1	266	-	12	12	254
<b>Subtotales</b>	<b>23.366</b>	<b>5.844</b>	<b>29.210</b>	<b>1.882</b>	<b>551</b>	<b>2.433</b>	<b>26.777</b>
<b>Colocaciones para vivienda:</b>							
Otros créditos con mutuos para vivienda	348.430	43.163	391.593	-	4.880	4.880	386.713
<b>Subtotales</b>	<b>348.430</b>	<b>43.163</b>	<b>391.593</b>	<b>-</b>	<b>4.880</b>	<b>4.880</b>	<b>386.713</b>
<b>Colocaciones de consumo:</b>							
Préstamos en cuotas con pago directo	74.922	33.848	108.770	-	27.693	27.693	81.077
Préstamos en cuotas con descuentos por planilla	960.744	23.181	983.925	-	26.129	26.129	957.796
Créditos por tarjetas de crédito	21.710	1.205	22.915	-	1.398	1.398	21.517
<b>Subtotales</b>	<b>1.057.376</b>	<b>58.234</b>	<b>1.115.610</b>	<b>-</b>	<b>55.220</b>	<b>55.220</b>	<b>1.060.390</b>
<b>Totales</b>	<b>1.429.172</b>	<b>107.241</b>	<b>1.536.413</b>	<b>1.882</b>	<b>60.651</b>	<b>62.533</b>	<b>1.473.880</b>

**INSTITUCION FINANCIERA COOPERATIVA COOPEUCH  
NOTAS A LOS ESTADOS FINANCIEROS INTERMEDIOS**

**NOTA 8 - CRÉDITOS Y CUENTAS POR COBRAR A CLIENTES, continuación**

<u>Al 31 de diciembre de 2018</u>	ACTIVOS ANTES DE PROVISIONES			PROVISIONES CONSTITUIDAS			Activo neto MM\$
	Cartera normal	Cartera deteriorada	Total	Provisiones individuales	Provisiones grupales	Total	
	MM\$	MM\$	MM\$	MM\$	MM\$	MM\$	
<b>Colocaciones comerciales:</b>							
Préstamos comerciales	17.773	4.172	21.945	1.065	244	1.309	20.636
Préstamos con financiamientos o garantía CORFO	4.479	1.444	5.923	443	410	853	5.070
Créditos estudiantiles con garantía CORFO	59	3	62	-	-	-	62
Otros créditos para estudios superiores	311	-	311	-	8	8	303
<b>Subtotales</b>	<b>22.622</b>	<b>5.619</b>	<b>28.241</b>	<b>1.508</b>	<b>662</b>	<b>2.170</b>	<b>26.071</b>
<b>Colocaciones para vivienda:</b>							
Otros créditos con mutuos para vivienda	342.883	43.245	386.128	-	5.506	5.506	380.622
<b>Subtotales</b>	<b>342.883</b>	<b>43.245</b>	<b>386.128</b>	<b>-</b>	<b>5.506</b>	<b>5.506</b>	<b>380.622</b>
<b>Colocaciones de consumo:</b>							
Préstamos en cuotas con pago directo	75.801	32.995	108.796	-	27.403	27.403	81.393
Préstamos en cuotas con descuentos por planilla	909.911	23.366	933.277	-	27.143	27.143	906.134
Créditos por tarjetas de crédito	20.165	1.270	21.435	-	1.618	1.618	19.817
<b>Subtotales</b>	<b>1.005.877</b>	<b>57.631</b>	<b>1.063.508</b>	<b>-</b>	<b>56.164</b>	<b>56.164</b>	<b>1.007.344</b>
<b>Totales</b>	<b>1.371.382</b>	<b>106.495</b>	<b>1.477.877</b>	<b>1.508</b>	<b>62.332</b>	<b>63.840</b>	<b>1.414.037</b>

**INSTITUCION FINANCIERA COOPERATIVA COOPEUCH  
NOTAS A LOS ESTADOS FINANCIEROS INTERMEDIOS**

**NOTA 8 - CRÉDITOS Y CUENTAS POR COBRAR A CLIENTES, continuación**

b) Provisiones por riesgo de crédito:

El movimiento de las provisiones por riesgo de crédito durante el período terminado al 30 de junio de 2019 y el ejercicio terminado al 31 de diciembre de 2018, se resume como sigue:

	Provisiones individuales MM\$	Provisiones globales MM\$	TOTAL MM\$
<b>Saldo al 1° de enero de 2019</b>	<b>1.508</b>	<b>62.332</b>	<b>63.840</b>
<b>Castigos de cartera</b>			
Colocaciones comerciales	-	(349)	(349)
Colocaciones para vivienda	-	(1.058)	(1.058)
Colocaciones de consumo	-	(22.861)	(22.861)
<b>Total Castigos</b>	<b>-</b>	<b>(24.268)</b>	<b>(24.268)</b>
Provisiones constituidas	615	24.669	25.284
Provisiones liberadas	(241)	(2.082)	(2.323)
<b>Saldo al 30 de junio de 2019</b>	<b>1.882</b>	<b>60.651</b>	<b>62.533</b>

	Provisiones individuales MM\$	Provisiones grupales MM\$	TOTAL MM\$
<b>Saldo al 1° de enero de 2018</b>	<b>2.201</b>	<b>66.647</b>	<b>68.848</b>
<b>Castigos de cartera</b>			
Colocaciones comerciales	(761)	(429)	(1.190)
Colocaciones para vivienda	-	(973)	(973)
Colocaciones de consumo	-	(50.702)	(50.702)
<b>Total Castigos</b>	<b>(761)</b>	<b>(52.104)</b>	<b>(52.865)</b>
Provisiones constituidas	267	51.710	51.977
Provisiones liberadas	(199)	(3.921)	(4.120)
<b>Saldo al 31 de diciembre de 2018</b>	<b>1.508</b>	<b>62.332</b>	<b>63.840</b>

Además de estas provisiones por riesgo de crédito, se mantienen provisiones adicionales acordadas por el Consejo de Administración, las que se presentan en el pasivo bajo el rubro Provisiones (Nota N°19).

**NOTA 9 - INSTRUMENTOS DE INVERSIÓN**

Al 30 de junio de 2019 y al 31 de diciembre de 2018 el saldo de los instrumentos de inversión designados como disponible para la venta se compone de la siguiente manera:

	Jun-2019 MM\$	Dic-2018 MM\$
Inversiones cotizadas en mercados activos del Estado y del Banco Central:		
Instrumentos del Banco Central de Chile	30.872	42.487
Instrumentos de la Tesorería General de la República	77.843	75.722
Instrumentos emitidos por otros bancos del País	13.771	-
<b>Total</b>	<b>122.486</b>	<b>118.209</b>

**INSTITUCION FINANCIERA COOPERATIVA COOPEUCH  
NOTAS A LOS ESTADOS FINANCIEROS INTERMEDIOS**

**NOTA 9 - INSTRUMENTOS DE INVERSIÓN, continuación**

Al 30 de junio de 2019 la cartera de instrumentos disponibles para la venta incluye una utilidad acumulada no realizada de MM\$2.044, y al 31 de diciembre de 2018 la cartera de instrumentos disponibles para la venta incluye una pérdida acumulada no realizada de MM\$(208). Este efecto se registra como Ajuste de Valoración en el Patrimonio.

Al cierre de estos períodos no existe evidencia de deterioro en los instrumentos de inversión disponible para la venta.

Al 30 de junio de 2019 y 31 de diciembre de 2018, la Cooperativa no registra instrumentos de inversión mantenidos hasta el vencimiento.

**NOTA 10 - INVERSIONES EN SOCIEDADES**

Al 30 de junio de 2019 y 31 de diciembre de 2018, Coopeuch mantiene acciones de Empresas de Servicios Enel y CTC, cuya adquisición está asociada con los servicios contratados a las mismas, valorizadas a valor de mercado, por un monto de MM\$28, respectivamente.

**NOTA 11 - INTANGIBLES**

(a) La composición del rubro al 30 de junio de 2019 y 31 de diciembre de 2018, es la siguiente:

	Meses vida útil	Meses amortización remanente	Saldo bruto MM\$	Amortización acumulada MM\$	Saldo neto MM\$
Proyectos tecnológicos desarrollados internamente	48	15	9.742	(6.060)	3.682
Licencias tecnológicas adquiridas	24	9	14.713	(12.341)	2.372
<b>Saldo al 30 de junio de 2019</b>			<b>24.455</b>	<b>(18.401)</b>	<b>6.054</b>
	Meses vida útil	Meses amortización remanente	Saldo bruto MM\$	Amortización acumulada MM\$	Saldo neto MM\$
Proyectos tecnológicos desarrollados internamente	48	21	9.176	(5.324)	3.852
Licencias tecnológicas adquiridas	24	11	12.727	(10.414)	2.313
<b>Saldo al 31 de diciembre de 2018</b>			<b>21.903</b>	<b>(15.738)</b>	<b>6.165</b>



**INSTITUCION FINANCIERA COOPERATIVA COOPEUCH  
NOTAS A LOS ESTADOS FINANCIEROS INTERMEDIOS**

**NOTA 11 - INTANGIBLES, continuación**

(b) Este rubro presentó la siguiente variación entre enero y marzo de 2019 y entre enero y diciembre de 2018:

	2019		
	Proyectos	Licencias	Total
	MM\$	MM\$	MM\$
<b><u>Saldo Bruto</u></b>			
Saldo al 1 de enero de 2019	9.176	12.726	21.902
Adquisición	566	1.987	2.553
Retiros/Bajas	-	-	-
Total	9.742	14.713	24.455
<b><u>Amortización Acumulada</u></b>			
Saldos al 1 de enero de 2019	(5.324)	(10.414)	(15.738)
Amortización del ejercicio	(736)	(1.927)	(2.663)
Retiros/Bajas	-	-	-
Total	(6.060)	(12.341)	(18.401)
<b>Saldo al 30 de junio de 2019</b>	<b>3.682</b>	<b>2.372</b>	<b>6.054</b>
	2018		
	Proyectos	Licencias	Total
	MM\$	MM\$	MM\$
<b><u>Saldo Bruto</u></b>			
Saldo al 1 de enero de 2018	7.176	8.900	16.076
Adquisición	2.000	4.016	6.016
Retiros/Bajas	-	(189)	(189)
Total	9.176	12.727	21.903
<b><u>Amortización Acumulada</u></b>			
Saldos al 1 de enero de 2018	(4.156)	(6.518)	(10.674)
Amortización del ejercicio	(1.168)	(3.846)	(5.014)
Retiros/Bajas	-	(50)	(50)
Total	(5.324)	(10.414)	(15.738)
<b>Saldo al 31 de diciembre de 2018</b>	<b>3.852</b>	<b>2.313</b>	<b>6.165</b>

**INSTITUCION FINANCIERA COOPERATIVA COOPEUCH**  
**NOTAS A LOS ESTADOS FINANCIEROS INTERMEDIOS**

**NOTA 12 - ACTIVO FIJO**

a) La composición de los activos fijos al 30 de junio de 2019 y 31 de diciembre de 2018 es la siguiente:

	Saldo Bruto		Depreciación Acumulada		Saldo Neto	
	Jun-19 MM\$	Dic-18 MM\$	Jun-19 MM\$	Dic-18 MM\$	Jun-19 MM\$	Dic-18 MM\$
Remodelación locales arrendados	-	9.116	-	(2.654)	-	6.462
Muebles	3.239	3.062	(2.268)	(2.143)	971	919
Máquinas y equipos	1.602	1.442	(1.245)	(1.140)	357	302
Instalaciones	778	757	(689)	(663)	89	94
Equipos computacionales	6.288	5.205	(3.920)	(3.463)	2.368	1.742
Edificios	1.235	1.235	(716)	(681)	519	554
Terrenos	485	485	-	-	485	485
<b>Total</b>	<b>13.627</b>	<b>21.302</b>	<b>(8.838)</b>	<b>(10.744)</b>	<b>4.789</b>	<b>10.558</b>

b) El movimiento de los activos fijos al 30 de junio de 2019 y 31 de diciembre de 2018 es el siguiente:

<b>Al 30 de junio de 2019</b>	Remodelación locales arrendado	Muebles	Máquinas y equipos	Instalaciones	Equipos computacionales	Edificios	Terrenos	Totales
	MM\$	MM\$	MM\$	MM\$	MM\$	MM\$	MM\$	MM\$
Saldo al 1 de Enero 2019	9.116	3.062	1.442	757	5.205	1.235	485	21.302
Adiciones	-	177	160	21	1.083	-	-	1.441
Bajas	-	-	-	-	-	-	-	-
Reclasificación Rubro	(9.116)	-	-	-	-	-	-	(9.116)
<b>Sub Total</b>	<b>-</b>	<b>3.239</b>	<b>1.602</b>	<b>778</b>	<b>6.288</b>	<b>1.235</b>	<b>485</b>	<b>13.627</b>
Depreciación acumulada al 1 de enero 2019	(2.654)	(2.143)	(1.140)	(663)	(3.463)	(681)	-	(10.744)
Depreciación del ejercicio	-	(125)	(105)	(26)	(457)	(35)	-	(748)
Bajas	-	-	-	-	-	-	-	-
Reclasificación Rubro	2.654	-	-	-	-	-	-	2.654
<b>Sub Total</b>	<b>-</b>	<b>(2.268)</b>	<b>(1.245)</b>	<b>(689)</b>	<b>(3.920)</b>	<b>(716)</b>	<b>-</b>	<b>(8.838)</b>
<b>TOTAL</b>	<b>-</b>	<b>971</b>	<b>357</b>	<b>89</b>	<b>2.368</b>	<b>519</b>	<b>485</b>	<b>4.789</b>

<b>Al 31 de diciembre de 2018</b>	Remodelación locales arrendados	Muebles	Máquinas y equipos	Instalaciones	Equipos computacionales	Edificios	Terrenos	Totales
	MM\$	MM\$	MM\$	MM\$	MM\$	MM\$	MM\$	MM\$
Saldo al 1 de Enero 2018	6.446	2.873	1.242	706	4.656	1.235	485	17.643
Adiciones	2.670	189	200	51	670	-	-	3.780
Bajas	-	-	-	-	(121)	-	-	(121)
<b>Sub Total</b>	<b>9.116</b>	<b>3.062</b>	<b>1.442</b>	<b>757</b>	<b>5.205</b>	<b>1.235</b>	<b>485</b>	<b>21.302</b>
Depreciación acumulada al 1 de enero 2018	(1.478)	(1.931)	(1.014)	(618)	(2.907)	(611)	-	(8.559)
Depreciación del ejercicio	(1.176)	(212)	(126)	(45)	(607)	(70)	-	(2.236)
Bajas	-	-	-	-	51	-	-	51
<b>Sub Total</b>	<b>(2.654)</b>	<b>(2.143)</b>	<b>(1.140)</b>	<b>(663)</b>	<b>(3.463)</b>	<b>(681)</b>	<b>-</b>	<b>(10.744)</b>
<b>TOTAL</b>	<b>6.462</b>	<b>919</b>	<b>302</b>	<b>94</b>	<b>1.742</b>	<b>554</b>	<b>485</b>	<b>10.558</b>

**INSTITUCION FINANCIERA COOPERATIVA COOPEUCH**  
**NOTAS A LOS ESTADOS FINANCIEROS INTERMEDIOS**

**NOTA 12 - ACTIVO FIJO, continuación.**

- c) Como se describe en Nota 2w y Nota 3, a contar del 1 de enero de 2019 la Cooperativa adoptó los criterios definidos por NIIF 16 para los arrendamientos. En el Estado de Situación Financiera al 30 de junio de 2019 se presentan las siguientes cifras correspondientes a activos por derecho de uso y obligaciones por arrendamientos:

**i. Activos por derecho de uso**

<b>Al 30 de junio de 2019</b>	<b>Saldo Bruto MM\$</b>	<b>Depreciación Acumulada MM\$</b>	<b>Saldo Neto MM\$</b>
Propiedades (Oficinas)	35.971	(1.950)	34.021
Equipos	3.330	(562)	2.768
Mejoras en propiedades arrendadas	10.013	(3.282)	6.731
<b>Total</b>	<b>49.314</b>	<b>(5.794)</b>	<b>43.520</b>

**ii. Obligaciones por arrendamiento**

<b>Al 30 de junio de 2019</b>	<b>Nominal MM\$</b>	<b>Reajutable MM\$</b>	<b>Total MM\$</b>
Circulante	78	5.256	5.334
No circulante	389	31.296	31.685
<b>Total</b>	<b>467</b>	<b>36.552</b>	<b>37.019</b>

- d) El Estado de Resultado del período terminado al 30 de junio de 2019 contiene las siguientes cifras derivadas de activos por derecho de uso y obligaciones por arrendamientos reconocidos bajo NIIF 16:

**i. Cargos por depreciación del activo por derecho de uso**

<b>Al 30 de junio de 2019</b>	<b>MM\$</b>
Propiedades (Oficinas)	(2.003)
Equipos	(640)
Mejoras en propiedades arrendadas	(627)
<b>Total</b>	<b>(3.270)</b>

**INSTITUCION FINANCIERA COOPERATIVA COOPEUCH  
NOTAS A LOS ESTADOS FINANCIEROS INTERMEDIOS**

**NOTA 12 - ACTIVO FIJO, continuación.**

ii. Cargos por obligaciones por arrendamiento

<u>Al 30 de junio de 2019</u>	<u>MM\$</u>
<b>Margen Financiero</b>	
Gastos por Intereses por obligaciones por contratos de arrendamiento	435
<b>Total Margen Financiero</b>	<b>435</b>
<b>Gastos de Administración</b>	
Gastos relacionados con arrendamientos a corto plazo	178
Gastos relacionados con arrendamientos de activos bajo valor	19
Gastos relacionados con pagos variables de arrendamiento	140
<b>Total Gastos de Administración</b>	<b>337</b>

e) Al 30 de junio de 2019, los pagos futuros por obligaciones por arrendamientos se desglosan de la siguiente manera:

Ejercicio	Hasta 1 año	Más de 1 año y hasta 3 años	Más de 3 años y hasta 5 años	Más de 5 años	Total
	MM\$	MM\$	MM\$	MM\$	MM\$
2019	5.994	10.226	8.343	16.401	<b>40.964</b>

**NOTA 13 - ACTIVOS, PASIVOS Y RESULTADOS POR IMPUESTOS**

Al 30 de junio de 2019 y 31 de diciembre de 2018, la Cooperativa ha reconocido los siguientes activos por créditos al impuesto y provisión de gasto por impuesto a la renta de primera categoría, conforme a lo indicado en nota 2x):

	<b>Jun-19</b>	<b>Dic-18</b>
<b>Activo</b>	<b>MM\$</b>	<b>MM\$</b>
Créditos al impuesto	155	211
<b>Pasivo</b>		
Impuesto a la renta	(743)	(1.357)
<b>Total Neto</b>	<b>(588)</b>	<b>(1.146)</b>
<b>Resultado por impuestos</b>		
	<b>Jun-19</b>	<b>Jun-18</b>
<b>Cargos a Resultado</b>	<b>MM\$</b>	<b>MM\$</b>
Cargos impuesto a la renta	(739)	(696)
<b>Resultado por Impuesto a la Renta</b>	<b>(739)</b>	<b>(696)</b>

**INSTITUCION FINANCIERA COOPERATIVA COOPEUCH  
NOTAS A LOS ESTADOS FINANCIEROS INTERMEDIOS**

**NOTA 14 - OTROS ACTIVOS**

Al cierre 30 de junio de 2019 y 31 de diciembre de 2018, la composición del rubro es la siguiente:

	<b>Jun-19</b>	<b>Dic-18</b>
	<b>MM\$</b>	<b>MM\$</b>
<b>Otros Activos:</b>		
Coberturas contables y derivados (*)	11.524	9.406
Cuentas por cobrar por intermediación seguros	4.984	4.867
Gastos anticipados	2.407	678
Facturas de proveedores por procesar (**)	919	992
Operaciones pendientes deudoras	645	680
Bienes recibidos en pago	617	475
Beneficios MINVU	588	707
Anticipo activo fijo	399	333
Garantías de arriendo	385	362
Cuentas por cobrar convenios	247	143
Otros	213	132
Garantía entregada por valorización de derivados	-	424
<b>Total</b>	<b>22.928</b>	<b>19.199</b>

(\*) Corresponde a los efectos positivos de los devengamientos de intereses, variaciones de monedas y valorizaciones de los productos derivados. El efecto neto de las valorizaciones, presentado en nota 34 "Contratos Derivados y Coberturas Contables", que equivale a MM\$142 al 30 de junio de 2019 y MM\$2.900 al 31 de diciembre de 2018, se genera restando a estos valores los efectos negativos registrados en Otros Pasivos, según se describe en nota 20, por un monto de MM\$(11.383) al 30 de junio de 2019 y MM\$(6.505) al 31 de diciembre de 2018.

(\*\*) Corresponde a facturas registradas en el Registro de Compra y Venta del SII que se encuentran en proceso de pago al 30 de junio de 2019 y 31 de diciembre de 2018.

**NOTA 15 - DEPÓSITOS Y OTRAS OBLIGACIONES A LA VISTA**

Al cierre del 30 de junio de 2019 y 31 diciembre de 2018, la composición del rubro es la siguiente:

	<b>Jun-19</b>	<b>Dic-18</b>
	<b>MM\$</b>	<b>MM\$</b>
Otras obligaciones a la vista (*)	18.306	16.012
Depósitos a la vista de socios	8.416	5.018
Captaciones a plazo vencidas	638	552
<b>Totales</b>	<b>27.360</b>	<b>21.582</b>

(\*) Al 30 de junio de 2019 contiene créditos hipotecarios por desembolsar por un monto de MM\$8.511 (MM\$7.116 al 31 de diciembre de 2018) y otros saldos a la vista a favor de socios y terceros.

**INSTITUCION FINANCIERA COOPERATIVA COOPEUCH  
NOTAS A LOS ESTADOS FINANCIEROS INTERMEDIOS**

**NOTA 16 - DEPÓSITOS Y OTRAS CAPTACIONES A PLAZO**

Al cierre del 30 de junio de 2019 y 31 diciembre de 2018, la composición del rubro es la siguiente:

	<b>Jun-19</b>	<b>Dic-18</b>
	<b>MM\$</b>	<b>MM\$</b>
Depósitos a plazo de socios	200.917	179.025
Depósitos a plazo de terceros	149.582	115.909
Cuentas de ahorro a plazo de socios	215.980	192.215
Cuentas de ahorro a plazo de tercero	180.996	178.978
<b>Totales</b>	<b>747.475</b>	<b>666.127</b>

**NOTA 17 - PRÉSTAMOS OBTENIDOS**

a) Al 30 de junio de 2019 y 31 diciembre de 2018, los saldos de Préstamos Obtenidos son los siguientes:

	<b>Jun-19</b>	<b>Dic-18</b>
	<b>MM\$</b>	<b>MM\$</b>
<b>Bancos del País</b>		
Banco Estado	2.037	9.148
<b>Sub Total</b>	<b>2.037</b>	<b>9.148</b>
<b>Otras obligaciones</b>		
Obligación uso de Tarjeta de Crédito	814	810
Crédito Corfo	53	60
<b>Sub Total</b>	<b>867</b>	<b>870</b>
<b>Total</b>	<b>2.904</b>	<b>10.018</b>

b) Al 30 de junio de 2019 y 31 diciembre de 2018, la composición de las obligaciones con bancos del País es la siguiente:

**2019**

<b>Entidad Financiera</b>	<b>Fecha Inicio</b>	<b>Fecha Término</b>	<b>Moneda</b>	<b>Tasa Anual</b>	<b>Plazo</b>	<b>Monto MM\$</b>
Banco Estado	17-06-2019	16-12-2019	USD	2,68%	6 meses	2.037
<b>Total</b>						<b>2.037</b>

**2018**

<b>Entidad Financiera</b>	<b>Fecha Inicio</b>	<b>Fecha Término</b>	<b>Moneda</b>	<b>Tasa Anual</b>	<b>Años</b>	<b>Monto MM\$</b>
Banco Estado	29-10-2015	29-10-2020	CLP	5,63%	5 años	7.067
Banco Estado	29-12-2018	27-06-2019	USD	3,53%	6 meses	2.081
<b>Total</b>						<b>9.148</b>

**INSTITUCION FINANCIERA COOPERATIVA COOPEUCH**  
**NOTAS A LOS ESTADOS FINANCIEROS INTERMEDIOS**

**NOTA 18 - INSTRUMENTOS DE DEUDA EMITIDOS**

a) Al 30 de junio de 2019 y 31 diciembre de 2018, el saldo de los instrumentos de deuda emitidos es el siguiente:

	<b>Jun-19</b>	<b>Dic-18</b>
	<b>MM\$</b>	<b>MM\$</b>
<b>Instrumentos de deuda emitidos:</b>		
Bonos corrientes	377.778	380.108
<b>Total</b>	<b>377.778</b>	<b>380.108</b>

b) El saldo de los bonos corrientes emitidos, se detalla como sigue:

**Al 30 de junio de 2019:**

<b>Serie</b>	<b>Monto</b>	<b>Plazo original</b>	<b>Tasa de emisión anual</b>	<b>Fecha de emisión</b>	<b>Fecha de vencimiento</b>	<b>Moneda</b>
	<b>MM\$</b>					
BCOOB20609	50.858	20 Años	4,60% Anual	01-06-2009	01-06-2029	UF
BCOO-C0713	41.548	21 Años	3,85% Anual	10-07-2013	10-07-2034	UF
BCOOD20514	68.989	25 Años	3,80% Anual	05-05-2014	05-05-2039	UF
BCOOE20315	84.313	25 Años	3,50% Anual	01-03-2015	01-03-2040	UF
BCOOF20318	28.149	5 Años	1,95% Anual	28-03-2018	15-03-2023	UF
CH0383104376 (*)	85.632	4 Años	1,05% Anual	27-09-2017	15-10-2021	CHF
XS1890679415 (*)	18.289	7 Años	1,05% Anual	22-10-2018	30-10-2025	JPY
<b>Total</b>	<b>377.778</b>					

(\*) Emisiones realizadas en Suiza y Japon de acuerdo a los términos señalados en nota 4(c). Las otras emisiones han sido realizadas en el mercado local.

**Al 31 de diciembre de 2018:**

<b>Serie</b>	<b>Monto</b>	<b>Plazo Original</b>	<b>Tasa de emisión Anual</b>	<b>Fecha de emisión</b>	<b>Fecha de vencimiento</b>	<b>Moneda</b>
	<b>MM\$</b>					
BCOOB20609	52.201	20 Años	4,60% Anual	01-06-2009	01-06-2029	UF
BCOO-C0713	42.365	21 Años	3,85% Anual	10-07-2013	10-07-2034	UF
BCOOD20514	69.899	25 Años	3,80% Anual	05-05-2014	05-05-2039	UF
BCOOE20315	83.294	25 Años	3,50% Anual	01-03-2015	01-03-2040	UF
BCOOF20318	27.822	5 Años	1,95% Anual	28-03-2018	15-03-2023	UF
CH0383104376 (*)	86.319	4 Años	1,05% Anual	27-09-2017	15-10-2021	CHF
XS1890679415 (*)	18.208	7 Años	1,05% Anual	22-10-2018	30-10-2025	JPY
<b>Total</b>	<b>380.108</b>					

**INSTITUCION FINANCIERA COOPERATIVA COOPEUCH  
NOTAS A LOS ESTADOS FINANCIEROS INTERMEDIOS**

**NOTA 19 - PROVISIONES**

a) Al 30 de junio de 2019 y 31 diciembre de 2018, la composición del rubro es la siguiente:

	<b>Jun-19</b>	<b>Dic-18</b>
	<b>MM\$</b>	<b>MM\$</b>
Provisiones por remanentes del ejercicio actual (1)	35.146	60.637
Provisiones para beneficios y remuneración del personal	6.018	6.060
Provisiones adicionales para colocaciones (2)	5.500	5.500
Provisiones por devolución primas de seguros (3)	4.467	4.333
Provisiones por riesgo de créditos contingentes (4)	1.017	1.027
<b>Totales</b>	<b>52.148</b>	<b>77.557</b>

- 1) Provisión para distribución de remanente a socios de la Cooperativa.
- 2) Provisiones adicionales a la aplicación de modelos de evaluación de cartera, según lo escrito en letra m) de Nota 2 "Principales criterios contables".
- 3) Provisiones para devoluciones de comisiones por primas de seguros asociadas al otorgamiento de préstamos de consumo.
- 4) Provisiones establecidas por la CMF para cupos de libre disposición de tarjetas de créditos.

b) Durante los ejercicios 2019 y 2018 el movimiento de las provisiones de este rubro se resume de la siguiente forma:

	<b>Remanente del ejercicio</b>	<b>Beneficios y remuneraciones del personal</b>	<b>Adicionales cartera de colocaciones</b>	<b>Devolución primas de seguros</b>	<b>Riesgo de créditos contingentes</b>
	<b>MM\$</b>	<b>MM\$</b>	<b>MM\$</b>	<b>MM\$</b>	<b>MM\$</b>
Saldos al 1° de enero de 2018	55.736	5.596	5.500	4.022	808
Aplicación de las provisiones	(55.736)	(3.027)	-	(3.256)	-
Provisiones constituidas	60.637	3.491	-	3.567	399
Liberación de provisiones	-	-	-	-	(180)
<b>Saldos al 31 de diciembre de 2018</b>	<b>60.637</b>	<b>6.060</b>	<b>5.500</b>	<b>4.333</b>	<b>1.027</b>
Aplicación de las provisiones	(60.637)	(1.996)	-	(1.512)	-
Provisiones constituidas	35.146	1.954	-	1.646	119
Liberación de provisiones	-	-	-	-	(129)
<b>Saldos al 30 de junio de 2019</b>	<b>35.146</b>	<b>6.018</b>	<b>5.500</b>	<b>4.467</b>	<b>1.017</b>



**INSTITUCION FINANCIERA COOPERATIVA COOPEUCH  
NOTAS A LOS ESTADOS FINANCIEROS INTERMEDIOS**

**NOTA 19 - PROVISIONES, continuación**

c) Provisiones para beneficios y remuneraciones al personal:

	<b>Jun-19</b>	<b>Dic-18</b>
	<b>MM\$</b>	<b>MM\$</b>
Provisiones por vacaciones (1)	2.423	2.830
Provisiones indemnizaciones años de servicio (2)	2.112	1.941
Provisiones por otros beneficios al personal (3)	1.483	1.289
<b>Totales</b>	<b>6.018</b>	<b>6.060</b>

- 1) Beneficio a corto plazo establecido por Ley.
- 2) Indemnizaciones por años de servicio que la Cooperativa debe pagar a los trabajadores, valorizadas de acuerdo al método de la unidad de crédito proyectada, incluyendo como variables la tasa de rotación del personal, el crecimiento esperado salarial y la probabilidad de uso de este beneficio, descontados a la tasa vigente para operaciones de largo plazo de conformidad con la Norma Internacional de Contabilidad N° 19 (NIC 19) Beneficios a los Empleados.
- 3) Beneficio que otorga a sus empleados por concepto de Bono por años de servicios, pagado cada 5 años desde los 10 años en adelante. El cálculo de esta obligación incluye variables como rotación laboral, índices de mortalidad y edades de jubilación descontados a la tasa vigente para operaciones de largo plazo de conformidad con la Norma Internacional de Contabilidad N° 19 (NIC 19) Beneficios a los Empleados.

**c.i) Movimiento de la provisión vacaciones del personal**

	<b>Jun-19</b>	<b>Dic-18</b>
	<b>MM\$</b>	<b>MM\$</b>
Saldos al 1° de enero	2.830	2.495
Provisiones constituidas	1.466	2.844
Aplicación de provisiones	(1.873)	(2.509)
<b>Totales</b>	<b>2.423</b>	<b>2.830</b>

**c.ii) Movimiento de la Provisiones indemnizaciones años de servicio**

	<b>Jun-19</b>	<b>Dic-18</b>
	<b>MM\$</b>	<b>MM\$</b>
Saldos al 1° de enero	1.941	2.040
Provisiones constituidas	211	284
Aplicación de provisiones	(40)	(383)
<b>Totales</b>	<b>2.112</b>	<b>1.941</b>

**c.iii) Movimiento de la provisión por otros beneficios al personal**

	<b>Jun-19</b>	<b>Dic-18</b>
	<b>MM\$</b>	<b>MM\$</b>
Saldos al 1° de enero	1.289	1.061
Provisiones constituidas	277	363
Aplicación de provisiones	(83)	(135)
<b>Totales</b>	<b>1.483</b>	<b>1.289</b>

**INSTITUCION FINANCIERA COOPERATIVA COOPEUCH**  
**NOTAS A LOS ESTADOS FINANCIEROS INTERMEDIOS**

**NOTA 20 - OTROS PASIVOS**

Al 30 de junio de 2019 y 31 diciembre de 2018, la composición del rubro es la siguiente:

	<b>Jun-19</b>	<b>Dic-18</b>
	<b>MM\$</b>	<b>MM\$</b>
Coberturas contables y derivados (*)	11.383	6.505
Cuentas por pagar	9.825	14.355
Seguros por pagar	5.351	4.853
Remuneraciones por pagar	1.882	2.582
Garantías recibidas por derivados (**)	1.339	4.451
Facturas de proveedores por procesar (***)	919	992
Liquidación anticipada coberturas contables	489	570
Provisión de gastos	351	397
Cuentas por pagar convenios	294	233
Operaciones pendientes acreedoras	259	120
Impuestos por pagar	223	351
Acreedores varios	136	87
Otros pasivos	19	5
<b>Total</b>	<b>32.470</b>	<b>35.501</b>

(\*) Ver explicación en nota 14, Otros Activos.

(\*\*) Equivale a USD 1.973.816 recibidos como garantía, en cumplimiento de las condiciones definidas en los contratos de cobertura contable de flujos de caja.

(\*\*\*) Corresponde a facturas registradas en el registro de compra y venta del SII que se encuentran en proceso de pago.

**NOTA 21 - PATRIMONIO**

**a) Reservas:**

Con fecha 6 de enero de 2017 se publicó la Ley N° 20.881 que modificó la Ley General de Cooperativas. Entre otras materias, eliminó la obligación de incrementar la Reserva Legal con parte del Remanente del ejercicio para las Cooperativas de Ahorro y Crédito supervisadas por la CMF. Hasta antes de esta modificación, el Artículo N°38 de la Ley General de Cooperativas estipulaba que no menos del 20% del remanente o utilidad del ejercicio debía destinarse a incrementar el Fondo de Reserva Legal.

**b) Remanente pagado:**

En Junta Ordinaria de Delegados celebrada el 27 de Abril de 2019, se acordó distribuir a los Socios de la Cooperativa la totalidad del remanente del ejercicio 2018 por un monto de MM\$60.637 (MM\$55.736 pagados en el año 2018).

**INSTITUCION FINANCIERA COOPERATIVA COOPEUCH  
NOTAS A LOS ESTADOS FINANCIEROS INTERMEDIOS**

**NOTA 21 – PATRIMONIO, continuación.**

**c) Número de cuotas de Participación:**

Al 30 de junio de 2019 el capital pagado de la Cooperativa es de MM\$356.175 (MM\$340.863 al 31 de diciembre de 2018) y es representado por un total de 1.309.017.190 cuotas de socios vigentes, a un valor de \$264 cada una.

<b>Evolución</b>	<b>Número de Cuotas</b>	
	<b>Jun-19</b>	<b>Dic-18</b>
Saldo inicial	1.291.147.199	1.217.930.677
Aportes	82.072.165	151.961.261
Rescates	(39.705.455)	(78.744.739)
<b>Saldo Final</b>	<b>1.333.513.909</b>	<b>1.291.147.199</b>

Según lo establecido en el Compendio de Normas Contables para Cooperativas de la CMF, Coopeuch actualiza el valor de las cuotas de participación de sus socios al 31 de diciembre de cada año. Esto implica que al cierre de cada ejercicio anual se aumenta el valor de cada cuota por el monto equivalente al reajuste del año. Al 30 de junio de 2019, el efecto del reajuste no considerado en el valor de la cuota alcanza a MM\$(4.127).

**d) Patrimonio efectivo:**

De acuerdo con lo estipulado en el capítulo III.C.2-2 del Compendio de Normas Financieras del Banco Central de Chile, las Cooperativas de Ahorro y Crédito, que se encuentren fiscalizadas por la CMF, deberán contar con un patrimonio efectivo no inferior al 10% de sus activos ponderados por riesgo, neto de provisiones exigidas, ni inferior al 5% de sus activos totales, neto de provisiones exigidas. Asimismo, y para los efectos de cumplimiento de lo anterior, los activos se ponderarán por riesgo según lo establecido en el Artículo N°67 del D.F.L. N°3, de 1997, que contiene la Ley General de Bancos.

Al 30 de junio de 2019 y 31 diciembre de 2018, la Cooperativa presenta la siguiente situación:

	<u><b>Jun-19</b></u> MM\$	<u><b>Dic-18</b></u> MM\$
Patrimonio efectivo (*)	468.784	514.109
Activos totales computables	1.723.723	1.634.148
<b>Porcentaje</b>	<b>27,20%</b>	<b>31,46%</b>
Patrimonio efectivo (*)	468.784	514.109
Activos ponderados por riesgo	1.392.214	1.302.689
<b>Porcentaje</b>	<b>33,67%</b>	<b>39,47%</b>

(\*) Equivale al capital pagado y reservas, según lo definido en la Circular N°108 para Cooperativas de la CMF y Capítulo III.C.2 del Compendio de Normas Financieras del Banco Central de Chile.

**e) Cuentas de Valoración:**

En este rubro se registran los cambios netos acumulados en el valor razonable de las inversiones disponibles para la venta, cuyo saldo al 30 de junio de 2019 y 31 diciembre de 2018 alcanza a MM\$2.044 y MM\$(208), respectivamente. Adicionalmente se consideran en este rubro la valorización de las coberturas contables de flujo de caja al 30 de junio de 2019 y 31 de diciembre de 2018, por un valor de MM\$(6.286) y MM\$(3.791), respectivamente.

**INSTITUCION FINANCIERA COOPERATIVA COOPEUCH  
NOTAS A LOS ESTADOS FINANCIEROS INTERMEDIOS**

**NOTA 22 - CONTINGENCIAS, COMPROMISOS Y RESPONSABILIDADES**

**a) Compromisos y responsabilidades**

La Cooperativa mantiene registrados al 30 de junio de 2019 y 31 de diciembre de 2018 los siguientes saldos relacionados con compromisos que frente a la ocurrencia de un hecho futuro, signifique efectuar un pago o desembolso en que asuma un riesgo de crédito:

	<b>Jun-19</b>	<b>Dic-18</b>
	<b>MM\$</b>	<b>MM\$</b>
Cupos de tarjetas de créditos de libre disposición	88.392	79.377
<b>Total</b>	<b>88.392</b>	<b>79.377</b>

**b) Juicios y procedimientos legales**

A la fecha de emisión de estos Estados Financieros, no existen trámites y procedimientos judiciales que pudieran afectar directa o indirectamente los Estados Financieros de la Cooperativa.

**NOTA 23 - INGRESOS Y GASTOS POR INTERESES Y REAJUSTES**

Al cierre del 30 de junio de 2019 y 2018, la composición de ingresos y gastos por intereses y reajustes, es la siguiente:

	<b>Jun-19</b>			<b>Jun-18</b>		
	<b>Intereses</b>	<b>Reajustes</b>	<b>Total</b>	<b>Intereses</b>	<b>Reajustes</b>	<b>Total</b>
	<b>MM\$</b>	<b>MM\$</b>	<b>MM\$</b>	<b>MM\$</b>	<b>MM\$</b>	<b>MM\$</b>
<b>INGRESOS</b>						
Colocaciones comerciales	875	214	1.089	931	192	1.123
Colocaciones para consumo	100.024	-	100.024	95.173	-	95.173
Colocaciones para vivienda	9.557	4.602	14.159	9.612	4.907	14.519
Instrumentos de inversión disponibles para la venta	639	1.423	2.062	645	1.552	2.197
Otros ingresos por intereses y reajustes	1.270	4.389	5.659	2.567	5.839	8.406
<b>Totales</b>	<b>112.365</b>	<b>10.628</b>	<b>122.993</b>	<b>108.928</b>	<b>12.490</b>	<b>121.418</b>

Al 30 de junio de 2019 se registran en cuentas de orden intereses y reajustes suspendidos, asociados a créditos morosos, por un total de MM\$1.367. De estos MM\$1.279 derivan de la cartera hipotecaria y MM\$65 de créditos comerciales Mype.

	<b>Jun-19</b>			<b>Jun-18</b>		
	<b>Intereses</b>	<b>Reajustes</b>	<b>Total</b>	<b>Intereses</b>	<b>Reajustes</b>	<b>Total</b>
	<b>MM\$</b>	<b>MM\$</b>	<b>MM\$</b>	<b>MM\$</b>	<b>MM\$</b>	<b>MM\$</b>
<b>GASTOS</b>						
Cuentas de ahorro	5.355	513	5.868	4.926	504	5.430
Depósitos a plazo	5.032	-	5.032	4.480	0	4.480
Préstamos obtenidos en el país	209	1	210	219	102	321
Instrumentos de deuda emitidos	5.479	3.336	8.815	5.341	3.484	8.825
Obligaciones por contratos de arrendamiento	435	-	435	0	0	0
Otros gastos por intereses y reajustes	6.174	1.263	7.437	5.140	4.015	9.155
<b>Totales</b>	<b>22.684</b>	<b>5.113</b>	<b>27.797</b>	<b>20.106</b>	<b>8.105</b>	<b>28.211</b>

**INSTITUCION FINANCIERA COOPERATIVA COOPEUCH  
NOTAS A LOS ESTADOS FINANCIEROS INTERMEDIOS**

**NOTA 24 - INGRESOS Y GASTOS POR COMISIONES**

Al cierre del 30 de junio de 2019 y 2018, la composición de ingresos y gastos por comisiones, es la siguiente:

	<b>Jun-19</b>	<b>Jun-18</b>
	<b>MM\$</b>	<b>MM\$</b>
<b>INGRESOS</b>		
Comisiones por servicios con terceros por seguros	10.474	9.972
Comisiones por tarjetas de crédito	1.064	827
Comisiones por otros servicios de prestados	218	108
<b>Subtotales</b>	<b>11.756</b>	<b>10.907</b>
	<b>Jun-19</b>	<b>Jun-18</b>
	<b>MM\$</b>	<b>MM\$</b>
<b>GASTOS</b>		
Comisiones por operación de tarjetas de crédito	812	1.176
Comisiones por operación de tarjetas de débito y cajeros	271	579
Comisiones pagadas recaudación empresas externas	194	146
Comisiones administración crédito hipotecario	178	112
Comisiones pagadas a bancos	79	76
Otras comisiones por servicios	36	7
<b>Subtotales</b>	<b>1.570</b>	<b>2.096</b>

**NOTA 25 - RESULTADO DE OPERACIONES FINANCIERAS**

Al 30 de junio de 2019 y 2018, el detalle de los resultados por operaciones financieras es el siguiente:

	<b>Jun-19</b>	<b>Jun-18</b>
	<b>MM\$</b>	<b>MM\$</b>
Cartera de negociación	134	(345)
Cartera disponible para la venta	274	-
Otras operaciones	91	(4)
<b>Totales</b>	<b>499</b>	<b>(349)</b>

**NOTA 26 - PROVISIONES POR RIESGO DE CRÉDITO**

El movimiento registrado entre el 1 de enero y 30 de junio de 2019 y 2018 en los resultados, por concepto de provisiones y deterioro se resume como sigue:

<b>Al 30 de junio de 2019</b>	<b>Colocaciones comerciales MM\$</b>	<b>Colocaciones para vivienda MM\$</b>	<b>Colocaciones de consumo MM\$</b>	<b>Créditos contingentes MM\$</b>	<b>Total MM\$</b>
Constitución de provisiones:					
Provisiones individuales	(615)	-	-	-	(615)
Provisiones grupales	(22)	(636)	(24.011)	(120)	(24.789)
<b>Resultado por constitución de provisiones</b>	<b>(637)</b>	<b>(636)</b>	<b>(24.011)</b>	<b>(120)</b>	<b>(25.404)</b>
Liberación de provisiones:					
Provisiones individuales	241	-	-	-	241
Provisiones grupales	134	204	1.744	130	2.212
<b>Resultado por liberación de provisiones</b>	<b>375</b>	<b>204</b>	<b>1.744</b>	<b>130</b>	<b>2.453</b>
Recuperación de activos castigados	89	194	8.353	-	8.636
Provisiones adicionales	-	-	-	-	-
<b>Resultado neto provisión por riesgo de crédito</b>	<b>(173)</b>	<b>(238)</b>	<b>(13.914)</b>	<b>10</b>	<b>(14.315)</b>

**INSTITUCION FINANCIERA COOPERATIVA COOPEUCH  
NOTAS A LOS ESTADOS FINANCIEROS INTERMEDIOS**

**NOTA 26 - PROVISIONES POR RIESGO DE CRÉDITO, continuación**

Al 30 de junio de 2018	Colocaciones comerciales MM\$	Colocaciones para vivienda MM\$	Colocaciones de consumo MM\$	Créditos contingentes MM\$	Total MM\$
Constitución de provisiones:					
Provisiones individuales	(159)	-	-	-	(159)
Provisiones grupales	(201)	(99)	(18.535)	(247)	(19.082)
<b>Resultado por constitución de provisiones</b>	<b>(360)</b>	<b>(99)</b>	<b>(18.535)</b>	<b>(247)</b>	<b>(19.241)</b>
Liberación de provisiones:					
Provisiones individuales	250	-	-	-	250
Provisiones grupales	98	360	1.822	173	2.453
<b>Resultado por liberación de provisiones</b>	<b>348</b>	<b>360</b>	<b>1.822</b>	<b>173</b>	<b>2.703</b>
Recuperación de activos castigados	112	220	8.102	-	8.434
Provisiones adicionales	-	-	-	-	-
<b>Resultado neto provisión por riesgo de crédito</b>	<b>100</b>	<b>481</b>	<b>(8.611)</b>	<b>(74)</b>	<b>(8.104)</b>

A juicio de la Administración, las provisiones constituidas por riesgo de crédito y por deterioro cubren todas las eventuales pérdidas que pueden derivarse de la no recuperación de activos, según los antecedentes examinados por la Cooperativa.

**NOTA 27 - REMUNERACIONES Y GASTOS DE PERSONAL**

La composición del gasto por remuneraciones y gastos del personal al 30 de junio de 2019 y 2018, es la siguiente:

	Jun-19 MM\$	Jun-18 MM\$
Remuneraciones	14.648	13.327
Bonos o gratificaciones	12.140	10.868
Colaciones legales	1.099	1.038
Indemnizaciones por años de servicio	998	871
Gastos de capacitación	632	355
Seguros de vida y salud	485	456
Gastos por sala cuna	58	54
Uniformes del personal	118	49
Gastos de representación	277	405
Otros gastos del personal	244	174
<b>Totales</b>	<b>30.699</b>	<b>27.597</b>

**INSTITUCION FINANCIERA COOPERATIVA COOPEUCH  
NOTAS A LOS ESTADOS FINANCIEROS INTERMEDIOS**

**NOTA 28 - GASTOS DE ADMINISTRACIÓN**

Al 30 de junio de 2019 y 2018, la composición del rubro es la siguiente:

	<b>Jun-19</b>	<b>Jun-18</b>
	<b>MM\$</b>	<b>MM\$</b>
Gastos de administración convenios empleadores	2.253	1.999
Gastos de informática y comunicaciones	1.697	1.587
Gastos por asesorías financieras, legales y tecnológicas	1.224	2.214
Gastos de cobranzas judicial y prejudicial	1.109	1.104
Mantenimiento y reparación de activo fijo	1.098	1.803
Otros gastos generales de administración	1.028	1.226
Outsourcing tecnológico	853	4.001
Servicios de aseo y vigilancia	570	658
Gastos de representación y desplazamiento del personal	521	410
Gastos de la dirección y administración superior	458	436
Publicidad y propaganda	445	666
Materiales de oficina	366	520
Arriendo de equipos y otros	338	823
Alumbrado, calefacción y otros servicios	269	287
Primas de seguros	253	184
Aportes a Comisión para el Mercado Financiero	236	219
Informes de clientes y verificación de domicilio	211	244
Gastos Asamblea y distribución remanente	207	653
Patentes y contribuciones bienes raíces	110	107
Arriendos de oficinas	-	2.078
<b>Totales</b>	<b>13.246</b>	<b>21.219</b>

**NOTA 29 - DEPRECIACIONES, AMORTIZACIONES Y DETERIORO**

Los valores correspondientes a cargos a resultados por concepto de depreciaciones y amortizaciones al 30 de junio de 2019 y 2018, se detallan a continuación:

	<b>Nota</b>	<b>Jun-19</b>	<b>Jun-18</b>
		<b>MM\$</b>	<b>MM\$</b>
<b>Depreciaciones y amortizaciones:</b>			
Amortizaciones activos por derecho de uso bienes en arrendamiento	12	3.270	-
Amortizaciones de intangibles	11	2.663	2.562
Depreciación y amortización del activo fijo	12	748	1.045
<b>Totales</b>		<b>6.681</b>	<b>3.607</b>

**INSTITUCION FINANCIERA COOPERATIVA COOPEUCH  
NOTAS A LOS ESTADOS FINANCIEROS INTERMEDIOS**

**NOTA 30 - OTROS INGRESOS Y GASTOS OPERACIONALES**

Al 30 de junio de 2019 y 2018, la composición de estos rubros es la siguiente:

	<b>Jun-19</b>	<b>Jun-18</b>
	<b>MM\$</b>	<b>MM\$</b>
<b>Otros ingresos operacionales</b>		
Ingreso venta bienes recibidos en pago	274	682
Otros ingresos	187	24
Recuperación de gastos de cobranzas y otros	184	63
Recuperación IVA proporcional	34	45
<b>Totales</b>	<b>679</b>	<b>814</b>

	<b>Jun-19</b>	<b>Jun-18</b>
	<b>MM\$</b>	<b>MM\$</b>
<b>Otros gastos operacionales</b>		
Aportes a empleadores y escuelas apadrinadas	424	277
Gastos operacionales y comerciales	290	142
Bonos universitarios	227	510
Gastos bienes recibidos en pago	168	147
Otros gastos	113	91
Aporte asociación y Foros Cooperativos	111	36
Becas de estudios	96	580
<b>Totales</b>	<b>1.429</b>	<b>1.783</b>

**NOTA 31 - OPERACIONES CON PARTES RELACIONADAS**

De conformidad con la Ley General de Cooperativas, las disposiciones del Compendio de Normas Financieras del Banco Central de Chile y las instrucciones contables impartidas por la CMF, se consideran vinculadas las personas naturales o jurídicas que se relacionan con la propiedad o gestión de la institución, directamente o a través de terceros.

**a) Créditos otorgados a personas relacionadas.**

Al 30 de junio 2019 y 31 diciembre de 2018, los créditos otorgados a personas relacionadas se componen como sigue:

	<b>Jun-19</b>	<b>Dic-18</b>
	<b>Personas Naturales</b>	<b>Personas Naturales</b>
	<b>MM\$</b>	<b>MM\$</b>
<b>i) Resumen Cartera Colocaciones</b>		
Créditos y cuentas por Cobrar		
Colocaciones Comerciales	62	-
Colocaciones para Vivienda	138	20
Colocaciones de consumo	39	45
Colocaciones Brutas	<b>239</b>	<b>65</b>
Provisiones sobre colocaciones	(1)	-
Colocaciones netas	<b>238</b>	<b>65</b>
Créditos contingentes		
Total créditos contingentes	110	115
Provisiones sobre créditos contingentes	(1)	(1)
Créditos contingentes netos	<b>109</b>	<b>114</b>



**INSTITUCION FINANCIERA COOPERATIVA COOPEUCH  
NOTAS A LOS ESTADOS FINANCIEROS INTERMEDIOS**

**NOTA 31 - OPERACIONES CON PARTES RELACIONADAS, continuación.**

**ii) Resumen ingresos y gastos de la cartera**

	<b>Jun-19</b>	<b>Jun-18</b>
	<b>MM\$</b>	<b>MM\$</b>
Ingreso por intereses y reajustes	1	1
Gastos por intereses y reajustes	-	-
<b>Créditos contingentes netos</b>	<b>1</b>	<b>1</b>

**b) Contratos con partes relacionadas**

Al 30 de junio de 2019 y al 31 de diciembre de 2018 la Cooperativa no mantiene otros contratos con partes relacionadas.

**c) Pagos al Consejo de Administración y personal clave de la gerencia**

Las remuneraciones recibidas por el personal clave de la dirección al 30 de junio de 2019 y 2018, son las siguientes:

	<b>Jun-19</b>	<b>Jun-18</b>
	<b>MM\$</b>	<b>MM\$</b>
<b>Pagos al Consejo de Administración y personal clave</b>		
Consejo de Administración	350	330
Junta de Vigilancia y Comité de Crédito	108	105
Personal clave	3.115	2.609
<b>Total</b>	<b>3.573</b>	<b>3.044</b>

**d) Conformación del Consejo de Administración y personal clave**

Al 30 de junio de 2019 y 2018, la conformación de la Administración es la siguiente:

<b>Cargo</b>	<b>Número de ejecutivos</b>	
	<b>Jun-19</b>	<b>Jun-18</b>
Consejeros	7	7
Junta de Vigilancia y Comité de Crédito	6	6
Gerente General	1	1
Gerentes de División	5	5
Gerentes de Área	22	17

**INSTITUCION FINANCIERA COOPERATIVA COOPEUCH**  
**NOTAS A LOS ESTADOS FINANCIEROS INTERMEDIOS**

**NOTA 32 - VALOR RAZONABLE DE ACTIVOS Y PASIVOS FINANCIEROS**

De acuerdo a la normativa de la CMF, se entiende en general por “valor razonable” (fair value) el precio que alcanzaría un instrumento financiero, en un determinado momento, en una transacción libre y voluntaria entre partes interesadas, debidamente informadas e independientes entre sí.

El valor razonable se puede obtener mediante precios de mercado, si el instrumento financiero cuenta con cotización en un mercado activo, o por valorización mediante modelos para el caso de las transacciones u operaciones complejas, con la finalidad de asegurar que la valoración de las carteras se esté realizando de acuerdo con los criterios establecidos, y respetando una necesaria segregación de funciones establecido en la Política de Valor Razonable.

Para lograr mediciones y controles apropiados, la Cooperativa considera, al menos, los siguientes aspectos:

i. Metodología estándar

Para valorizar instrumentos financieros, Coopeuch utiliza modelos estándar como lo son flujos de caja descontados y valor por unidades del instrumento. Los parámetros para valorizar corresponden a tasas y precios para distintos plazos y mercados que se transan con regularidad.

ii. Fuentes de información mercado

La Cooperativa ha definido proveedores autorizados como fuente de datos, desde los que se podrán rescatar indicadores, tasas, precio, etc. Además, estos proveedores se subdividen en fuentes de datos primarias y fuentes de datos secundarias o de contingencia. Las fuentes primarias corresponden a las fuentes que prevalecerán en la generación de precios. Por otro lado, las fuentes secundarias se utilizarán para validar precios y reemplazarlos en caso de contingencia o ausencia de datos de las fuentes primarias.

Dentro de las fuentes primarias se encuentran RiskAmerica, Banco Central de Chile, SVS, brokers nacionales e internacionales. Obteniendo desde aquí información de los instrumentos financieros como precios, cotizaciones y paridades para los mercados relevantes.

**(a) Jerarquía utilizada para determinar el valor razonable**

La normativa establece que las mediciones de valor razonable deben quedar suficientemente documentadas con una clara identificación del método utilizado. En concreto, se debe desprender fácilmente si se ha valorizado a precios de mercado o a través de modelación, el origen de los datos de entrada y las hipótesis utilizadas. Con la finalidad de identificar los métodos utilizados, Coopeuch clasifica los instrumentos financieros que posee en cartera en los siguientes niveles:

iii. Nivel 1

Instrumentos valorizados directamente a precio de mercado los cuales se recogen directamente de las transacciones del día para activos idénticos en el mercado activo. Se considera un mercado activo si cuenta permanentemente con cotizaciones actualizadas, que reflejan transacciones voluntarias efectuadas regularmente en los mercados, y pueden ser obtenidas de forma sistemática y expedita.

iv. Nivel 2

Instrumentos valorizados indirectamente con cotizaciones de mercado, en otras palabras, el precio se obtiene por “aproximación” del valor de instrumentos financieros que transan activamente en el mercado.

v. Nivel 3

Instrumentos valorizados mediante modelación, a partir de la estimación de un precio teórico mediante modelos de valorización. La modelación siempre maximiza el uso de información de mercado.

**INSTITUCION FINANCIERA COOPERATIVA COOPEUCH**  
**NOTAS A LOS ESTADOS FINANCIEROS INTERMEDIOS**

**NOTA 32 - VALOR RAZONABLE DE ACTIVOS Y PASIVOS FINANCIEROS, continuación**

**(b) Instrumentos financieros clasificados por nivel de valorización**

La siguiente tabla muestra la clasificación, por niveles, de los instrumentos financieros registrados a valor razonable.

	Nivel 1		Nivel 2		Nivel 3		Total	
	Jun-19 MM\$	Dic-18 MM\$	Jun-19 MM\$	Dic-18 MM\$	Jun-19 MM\$	Dic-18 MM\$	Jun-19 MM\$	Dic-18 MM\$
<b>Activos Financieros</b>								
Instrumentos para Negociación								
Del Estado y del Banco Central de Chile	749	-	-	-	-	-	749	-
Depósitos a plazo de otras Instituciones Financieras	-	12.059	-	-	-	-	-	12.059
Inversiones en Fondos Mutuos	16.400	4.300	-	-	-	-	16.400	4.300
Subtotal	17.149	16.359	-	-	-	-	17.149	16.359
Contratos de Derivados de Negociación								
Forwards	-	-	24	8	-	-	24	8
Subtotal	-	-	24	8	-	-	24	8
Contratos de Derivados de Cobertura								
Valor Razonable (Swap)	-	-	-	-	-	-	-	-
Flujo de Caja (Swap)	-	-	1.325	4.550	-	-	1.325	4.550
Subtotal	-	-	1.325	4.550	-	-	1.325	4.550
Instrumentos de inversión disponibles para la venta								
Del Estado y del Banco Central de Chile	108.715	118.209	-	-	-	-	108.715	118.209
Otras instituciones nacionales	13.771	-	-	-	-	-	13.771	-
Subtotal	122.486	118.209	-	-	-	-	122.486	118.209
Total Activos Financieros	139.635	134.568	1.349	4.558	-	-	140.984	139.126
	Nivel 1		Nivel 2		Nivel 3		Total	
	Jun-19 MM\$	Dic-18 MM\$	Jun-19 MM\$	Dic-18 MM\$	Jun-19 MM\$	Dic-18 MM\$	Jun-19 MM\$	Dic-18 MM\$
<b>Pasivos Financieros</b>								
Contratos de Derivados de Negociación								
Forwards	-	-	45	-	-	-	45	-
Subtotal	-	-	45	-	-	-	45	-
Contratos de Derivados de Cobertura								
Valor Razonable (Swap)	-	-	-	-	-	-	-	-
Flujo de Caja (Swap)	-	-	1.163	1.658	-	-	1.163	1.658
Subtotal	-	-	1.163	1.658	-	-	1.163	1.658
<b>Total Pasivos Financieros</b>	<b>-</b>	<b>-</b>	<b>1.208</b>	<b>1.658</b>	<b>-</b>	<b>-</b>	<b>1.208</b>	<b>1.658</b>

**INSTITUCION FINANCIERA COOPERATIVA COOPEUCH**  
**NOTAS A LOS ESTADOS FINANCIEROS INTERMEDIOS**

**NOTA 32 - VALOR RAZONABLE DE ACTIVOS Y PASIVOS FINANCIEROS, continuación**

**(c) Otros activos y pasivos:**

En el siguiente cuadro se resume los valores razonables de los principales activos y pasivos financieros que no son presentados en los Estados Financieros a sus valores razonables. Las estimaciones del valor razonable no intentan estimar el valor de las ganancias de la Cooperativa, y por lo tanto, no representan el valor de Coopeuch como empresa en marcha.

	<b>Al 30 de junio 2019</b>		<b>Al 31 de diciembre 2018</b>	
	<b>Valor libro</b>	<b>Valor razonable</b>	<b>Valor libro</b>	<b>Valor Razonable</b>
	<b>MM\$</b>	<b>MM\$</b>	<b>MM\$</b>	<b>MM\$</b>
<b>Activos</b>				
Efectivo y depósitos en bancos	51.450	51.450	56.957	56.957
Créditos y cuentas por cobrar a clientes				
Colocaciones Consumo	1.060.390	1.406.554	1.007.344	1.313.423
Colocaciones Comercial	26.777	35.250	26.071	33.643
Colocaciones Hipotecarias	386.713	576.447	380.622	533.413
Subtotal	1.473.880	2.018.251	1.414.037	1.880.479
<b>Total Activos Financieros</b>	<b>1.525.330</b>	<b>2.069.701</b>	<b>1.470.994</b>	<b>1.937.436</b>
<b>Pasivos</b>				
Depósitos y otras obligaciones a la vista	27.360	27.360	21.582	21.582
Depósitos y otras captaciones a plazo	747.475	748.091	666.127	666.656
Préstamos obtenidos entidades financieras	2.904	2.910	10.018	12.261
Instrumentos de deuda emitidos	377.778	456.019	380.108	439.555
<b>Total Pasivos Financieros</b>	<b>1.155.517</b>	<b>1.234.380</b>	<b>1.077.835</b>	<b>1.140.054</b>

Para estos Otros Activos y Pasivos financieros se estima un valor razonable, aún cuando no se gestionan en base a dicho valor. Aquí se incluyen activos y pasivos tales como colocaciones, depósitos y otras captaciones a plazo, e instrumentos de deuda emitidos con distintos vencimientos y características.

A continuación se detallan los métodos utilizados para la estimación del valor razonable de otros activos y pasivos financieros.

i. Activos y pasivos de corto plazo

Para los activos y pasivos con vencimiento a corto plazo (menos de 3 meses) se asume que los valores libros se aproximan a su valor razonable. Este supuesto se aplica al Efectivo y depósitos en bancos y a Depósitos y otras obligaciones a la vista.

ii. Crédito y cuentas por cobrar a clientes

El valor razonable es determinado usando el modelo de flujos de caja descontados y tasas de descuento generadas internamente, considerando plazo y moneda relevante. Los créditos y cuentas por cobrar a clientes se muestran netos de su provisión para riesgo de crédito o deterioro.

iii. Depósitos y otras captaciones a plazo

El valor razonable de los depósitos a plazo ha sido estimado sobre la base de los flujos de caja descontados, en base a estructuras de tasa de interés ajustada a partir de transacciones observadas a la fecha de valorización.

**NOTA 32 - VALOR RAZONABLE DE ACTIVOS Y PASIVOS FINANCIEROS, continuación**

iv. Préstamos obtenidos de entidades financieras

El valor razonable de los Préstamos obtenidos de instituciones financieras ha sido determinado utilizando modelos de flujos de caja descontados, basados en la curva de la tasa de interés relevante para el plazo remanente del instrumento hasta su madurez.

v. Instrumentos de deuda emitidos

El valor razonable de los instrumentos de deuda emitidos ha sido determinado utilizando modelos de flujos de caja descontados, basados en la curva de la tasa de interés relevante para el plazo remanente del instrumento hasta su madurez.

**NOTA 33 - ADMINISTRACIÓN DE RIESGOS**

Para gestionar sus riesgos la cooperativa cuenta con un sistema integral que asegura que los riesgos significativos estén identificados, evaluados y administrados. Estos riesgos pueden ser del tipo crediticio, mercado, liquidez, operacionales, legales y de reputación.

Con una administración integral de riesgo se mejora la gestión del negocio, debido a que se cuenta con herramientas para administrar los eventos que crean volatilidad en resultados y reduciendo pérdidas, por una toma oportuna de decisiones que crean valor al negocio.

Coopeuch cuenta con un ambiente de control interno que comprende políticas de riesgo, metodologías, procedimientos, límites, alertas y una estructura organizacional con distintos roles dentro de la organización, siendo la administración de riesgos una parte fundamental en la cooperativa.

**(a) Estructura Organizacional**

i. Consejo de Administración

El Consejo de Administración es responsable de asegurar que Coopeuch opere de acuerdo a buenas prácticas de riesgo, de acuerdo al nivel y complejidad de sus operaciones. Para este fin, el Consejo de Administración debe evaluar y sancionar las distintas políticas de riesgos y de continuidad del negocio, estructura de límites y modelos de clasificación, además deberá estar informado periódicamente de la gestión de riesgo de la cooperativa.

ii. Comité de Riesgo

En materia de riesgo de crédito, es el encargado de definir los criterios para determinar los deudores que serán sujetos de clasificación individual, de aprobar las definiciones y los modelos de clasificación utilizados, asegurar que se desarrollen y apliquen sistemáticamente los procesos apropiados para la determinación de las provisiones asociadas a la clasificación individual y grupal, y al cierre de cada ejercicio anual examinar la suficiencia del nivel de provisiones.

En materias de riesgo operacional, este comité tiene como misión identificar, priorizar y evaluar las estrategias para mitigar los principales eventos de riesgo operacional que se le reporten, se encarga de velar por el cumplimiento de políticas, metodologías y procedimientos relacionados con riesgo operacional, seguridad de la información y continuidad del negocio.

**NOTA 33 - ADMINISTRACIÓN DE RIESGOS, continuación**

iii. Comité de Activos y Pasivos

En materia de riesgo financiero, es responsable de revisar y recomendar anualmente la política de riesgo de liquidez, contraparte y riesgos de mercado, estableciendo límites y objetivos para su administración. Evaluar y hacer seguimiento a las estrategias de cobertura y el uso de instrumentos financieros de inversión con el propósito de adecuar la sensibilidad de margen y valor económico. Definir y aprobar las metodologías de valorización de los activos y pasivos financieros medidos a valor razonable que mantiene la cooperativa. Monitorear eventuales escenarios políticos y macroeconómicos relevantes, tanto a nivel local como internacional.

iv. Comité Riesgo Operacional y Tecnológico

En materia de riesgo operacional y tecnológico, es responsable de revisar y recomendar anualmente las políticas de riesgo operacional, tecnológico, estratégico y reputacional. Analiza todos los temas relacionados con el riesgo operacional, riesgo tecnológico con énfasis en la ciberseguridad, riesgo estratégico y riesgo reputacional de Coopeuch, teniendo la responsabilidad sobre la continuidad operacional y recuperación de la actividad. Debe validar las medidas y políticas propuestas por la administración que permitan su adecuada gestión para mantenerlo en niveles acotados, con una administración prudencial de estos, de acuerdo a la estructura y tamaño de la Cooperativa.

v. Comités de Clasificación de Cartera

Los comités de Clasificación de Cartera son organismo de carácter eminentemente técnico, que tiene como misión, mantener la cartera individual de créditos permanente y adecuadamente evaluada, según los criterios definidos para ello. Coopeuch ha establecido dos Comités de Clasificación, que operan en distintas instancias del proceso de crédito, diferenciando la admisión del seguimiento de la cartera individual.

vi. Comité Ejecutivo de Riesgo Operacional y Tecnológico

Es responsable de revisar y proponer al comité de riesgo operacional y tecnológico la aprobación de medidas relativos a la gestión del riesgo operacional, la seguridad de la información, la continuidad de negocio y ciberseguridad. Su foco será definir los lineamientos, seguimientos y priorización de las principales estrategias para mitigar los eventos de riesgo en las materias definidas. Además, deberá velar por el cumplimiento de las Políticas y Normas relacionadas con la seguridad de la información, continuidad del negocio y riesgo operacional aprobados por la Alta Administración de la Cooperativa.

vii. Gerencia General

Es responsable de asegurar la implementación de las políticas de riesgo aprobadas por el Consejo de Administración. Por otra parte, deberá apoyar las iniciativas para que toda la organización esté informada acerca de los principales lineamientos de la gestión de riesgo, a través de los canales dispuestos por la cooperativa.

viii. División Riesgo

La División Riesgo, a través de la unidad correspondiente, analiza las exposiciones a los distintos tipos de riesgo de crédito y efectúa seguimiento al cumplimiento de los límites de exposición. Es la responsable de la ejecución del proceso de evaluación individual y grupal de la cartera total de créditos, a fin de constituir oportunamente las provisiones necesarias y suficientes para cubrir las pérdidas asociadas al comportamiento de pago de sus deudores.

**INSTITUCION FINANCIERA COOPERATIVA COOPEUCH**  
**NOTAS A LOS ESTADOS FINANCIEROS INTERMEDIOS**

**NOTA 33 - ADMINISTRACIÓN DE RIESGOS, continuación**

Junto con esto, es responsable de levantar y alertar a la organización, a través de sus respectivos comités, de situaciones relacionadas con administración de las posiciones del balance, que conlleven niveles de riesgo de liquidez, de tasa de interés e inflación, junto con definir las metodologías de valorización de los activos y pasivos financieros medidos a valor razonable que mantiene la cooperativa.

Además, debe asegurar el cumplimiento íntegro de las políticas de riesgo operacional, garantizando que la gestión del riesgo operacional debe ser parte integral del diseño, ejecución y control de cualquier proceso, proyecto, producto y servicio que la cooperativa desarrolle.

**(b) Riesgo de Crédito**

El Riesgo de Crédito se define como la posibilidad de que una entidad incurra en pérdidas como consecuencia de que sus deudores fallen en el cumplimiento oportuno o cumplan imperfectamente los términos acordados en los contratos de créditos. Bajo este concepto, la gestión del riesgo de crédito se basa en distintas etapas de identificación, cuantificación, monitoreo y control.

La cartera de préstamos, dado el tipo de deudor y operación, se evalúa de forma individual o grupal. La evaluación grupal de los préstamos se aplica cuando se examina en conjunto un gran número de operaciones individuales de bajo monto, y este tipo de evaluación puede comprender los créditos de consumo, los hipotecarios para vivienda y los créditos comerciales celebrados con empresas de tamaño pequeño. La evaluación individual de los socios es necesaria cuando se trate de empresas o personas que por su tamaño o nivel de exposición en la cartera de Coopeuch, se requiere conocer y analizar en detalle, sobre todo en lo que se refiere a su capacidad para cumplir con las obligaciones crediticias.

**(i) Clasificación Grupal**

Para evaluar su cartera de crédito grupal, Coopeuch utiliza métodos internos de evaluación apropiados para su tipo de cartera. Estos métodos internos de evaluación, modelos de pérdida esperada, fueron aprobados por el Consejo de Administración, quedando constancia de ello en el acta de la respectiva sesión. Las evaluaciones grupales, así como los criterios para aplicarlas, deben ser congruentes con las efectuadas para el otorgamiento de los créditos.

La siguiente tabla muestra la exposición al riesgo de crédito de la cartera grupal, por tipo de crédito.

Clasificación	Al 30 de junio de 2019		Al 30 de junio de 2018	
	DEUDA	PROVISIÓN	DEUDA	PROVISIÓN
	MM\$	MM\$	MM\$	MM\$
Consumo	1.115.610	55.220	1.063.508	56.164
Comercial	20.050	551	18.509	662
Hipotecario	391.593	4.880	386.128	5.506
<b>Total</b>	<b>1.527.253</b>	<b>60.651</b>	<b>1.468.145</b>	<b>62.332</b>

**(ii) Clasificación Individual**

Coopeuch clasifica individualmente a todos los deudores comerciales que por su nivel de deuda o su tamaño -definido a través del volumen de ventas anuales- amerite conocerlos y analizarlos en detalle. Sobre esa base, se clasifica individualmente los créditos comerciales otorgados a personas naturales o jurídicas y los créditos hipotecarios de fines generales con destino comercial, cuyo monto de exposición relevantes.

**INSTITUCION FINANCIERA COOPERATIVA COOPEUCH**  
**NOTAS A LOS ESTADOS FINANCIEROS INTERMEDIOS**

**NOTA 33 - ADMINISTRACIÓN DE RIESGOS, continuación**

El marco regulatorio referido a la clasificación de las colocaciones emana de la CMF, específicamente en el Compendio de Normas Contables para Cooperativas, en su capítulo G1, la cual establece mantener permanentemente evaluada la cartera de colocaciones con el fin de constituir oportunamente las provisiones necesarias y suficientes para cubrir las pérdidas por la eventual irrecuperabilidad de los créditos concedidos.

La siguiente tabla muestra la exposición al riesgo de crédito de la cartera individual, por tipo de categorías.

Clasificación	Al 30 de junio de 2019		Al 31 de diciembre de 2018	
	DEUDA MM\$	PROVISIÓN MM\$	DEUDA MM\$	PROVISIÓN MM\$
A1	-	-	-	-
A2	658	1	969	2
A3	2.064	59	2.640	70
B	2.263	182	2.089	154
C1	318	6	507	10
C2	1.635	164	1.639	164
C3	419	105	381	95
C4	470	188	542	217
D1	92	60	290	188
D2	1.241	1.117	675	608
<b>Total</b>	<b>9.160</b>	<b>1.882</b>	<b>9.732</b>	<b>1.508</b>

(iii) Exposición máxima al riesgo crediticio

La exposición máxima al riesgo de crédito varía dependiendo del componente del balance, a continuación, se muestran la exposición neta por categoría.

	Exposición máxima MM\$	Provisión MM\$	Exposición neta después de provisiones MM\$	Garantías asociadas MM\$	Exposición neta MM\$
<b>Al 30 de junio de 2019</b>					
Saldos en cuenta corriente bancos nacionales	46.729	-	46.729	-	46.729
Créditos y cuentas por cobrar a clientes	1.536.413	(62.533)	1.473.880	(590.528)	883.352
Instrumentos de inversión hasta el vencimiento	-	-	-	-	-
<b>Total</b>	<b>1.583.142</b>	<b>(62.533)</b>	<b>1.520.609</b>	<b>(590.528)</b>	<b>930.081</b>

	Exposición máxima MM\$	Provisión MM\$	Exposición neta después de provisiones MM\$	Garantías asociadas MM\$	Exposición neta MM\$
<b>Al 31 de diciembre de 2018</b>					
Saldos en cuenta corriente bancos nacionales	42.995	-	42.995	-	42.995
Créditos y cuentas por cobrar a clientes	1.477.877	(63.840)	1.414.037	(573.277)	840.760
Instrumentos de inversión hasta el vencimiento	-	-	-	-	-
<b>Total</b>	<b>1.520.872</b>	<b>(63.840)</b>	<b>1.457.032</b>	<b>(573.277)</b>	<b>883.755</b>

**(c) Riesgo Financiero**

El Riesgo Financiero enmarca la gestión de las pérdidas potenciales que la Cooperativa enfrenta por escasez de liquidez y ante movimientos adversos en los precios de mercado. Bajo este concepto, el análisis se subdivide en Riesgo de Liquidez y Riesgo de Mercado.



**INSTITUCION FINANCIERA COOPERATIVA COOPEUCH**  
**NOTAS A LOS ESTADOS FINANCIEROS INTERMEDIOS**

**NOTA 33 - ADMINISTRACIÓN DE RIESGOS, continuación**

(i) Riesgo de Liquidez

La liquidez, entendida como la capacidad de obtener fondos de los activos para cumplir con las obligaciones de manera oportuna a un costo razonable, es fundamental para la viabilidad de una institución financiera.

La Cooperativa controla el Riesgo de Liquidez a través de métricas normativas y métricas internas. Dentro de los controles normativos destacamos los flujos de operaciones según plazos residuales (C57) medido con las métricas de descalce de plazo a 30 y 90 días en moneda local y extranjera.

Para complementar la visión normativa, destacamos la métrica de Razón de Cobertura de Liquidez (RCL), que se caracteriza por garantizar un fondo adecuado de activos líquidos de alta calidad (ALAC) y libres de cargas, es decir, que puedan convertirse fácil e inmediatamente en efectivo en los mercados privados, a fin de cubrir las necesidades de liquidez a 30 días, bajo un escenario de tensión sistémica.

Vencimiento activo y pasivo (C57)

Todas las cooperativas fiscalizadas por la CMF deben enviar un pool de información, cuya periodicidad y plazo de envío ha sido definido previamente, a la institución fiscalizadora. Dentro de esta información se encuentran los Flujos de operaciones según plazos residuales (C57), en donde se informan los flujos de egresos (desembolsos) e ingresos (flujos a favor, incluyendo además el disponible a la fecha), que permiten posteriormente computar los descalces.

**Al 30 de junio de 2019**

Flujos vista Liquidez	Hasta 1 Mes MM\$	1 - 3 Meses MM\$	3 - 6 Meses MM\$	6 - 12 Meses MM\$	+ 1 años MM\$	Total MM\$
<b>Total Flujos Activos</b>	<b>274.811</b>	<b>82.099</b>	<b>122.106</b>	<b>228.998</b>	<b>1.836.248</b>	<b>2.544.262</b>
Disponibles	51.450	-	-	-	-	51.450
Créditos	69.674	82.093	121.086	228.758	1.711.011	2.212.622
Inversiones Financieras	138.726	6	-	141	793	139.666
Otros Activos	14.961	-	1.020	99	124.444	140.524
<b>Total Flujos Pasivos</b>	<b>318.574</b>	<b>79.831</b>	<b>24.278</b>	<b>55.171</b>	<b>1.020.896</b>	<b>1.498.750</b>
Captaciones	308.933	75.916	7.118	2.958	397.060	791.985
Obligaciones Vista	26.722	-	-	-	-	26.722
Cuenta Ahorro	56	-	-	-	396.920	396.976
Depósitos a Plazo	282.155	75.916	7.118	2.958	140	368.287
Bonos Corporativos	2.114	1.723	7.164	10.023	453.285	474.309
Obligaciones con Bancos	640	173	2.062	8	50	2.933
Otros Pasivos	6.887	2.019	7.934	42.182	170.501	229.523

**INSTITUCION FINANCIERA COOPERATIVA COOPEUCH**  
**NOTAS A LOS ESTADOS FINANCIEROS INTERMEDIOS**

**NOTA 33 - ADMINISTRACIÓN DE RIESGOS, continuación**

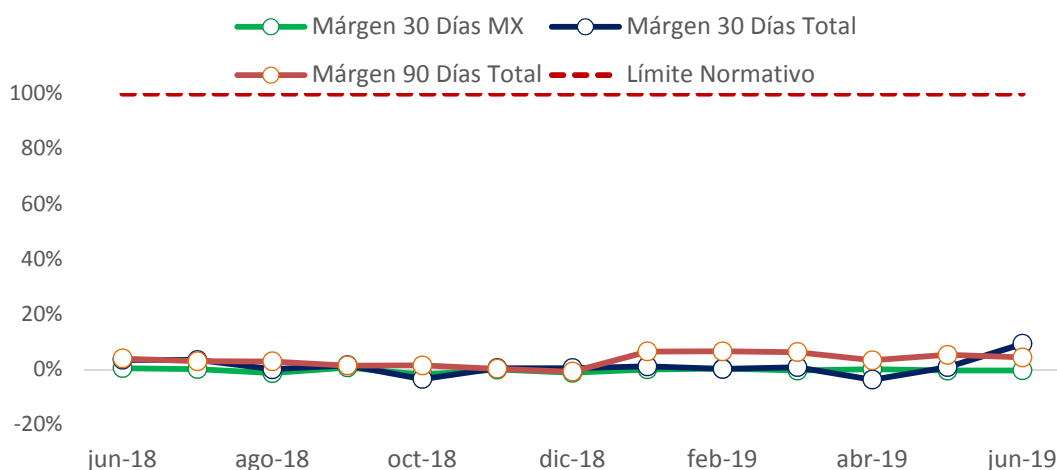
**Al 31 de diciembre de 2018**

Flujos vista Liquidez	Hasta 1 Mes MM\$	1 - 3 Meses MM\$	3 - 6 Meses MM\$	6 - 12 Meses MM\$	+ 1 años MM\$	Total MM\$
<b>Total Flujos Activos</b>	<b>270.203</b>	<b>79.412</b>	<b>116.421</b>	<b>220.601</b>	<b>1.779.274</b>	<b>2.465.911</b>
Disponibles	56.957	-	-	-	-	56.957
Créditos	66.816	79.406	116.322	219.563	1.652.964	2.135.071
Inversiones Financieras	133.814	6	-	6	789	134.615
Otros Activos	12.616	-	99	1.032	125.521	139.268
<b>Total Flujos Pasivos</b>	<b>267.192</b>	<b>74.459</b>	<b>79.654</b>	<b>21.340</b>	<b>976.192</b>	<b>1.418.837</b>
Captaciones	257.204	71.510	7.178	2.437	371.303	709.632
Obligaciones Vista	21.030	-	-	-	-	21.030
Cuenta Ahorro	50	-	-	-	371.144	371.194
Depósitos a Plazo	236.124	71.510	7.178	2.437	159	317.408
Bonos Corporativos	2.114	1.702	6.199	10.892	460.143	481.050
Obligaciones con Bancos	592	218	2.309	212	7.440	10.771
Otros Pasivos	7.282	1.029	63.968	7.799	137.306	217.384

Descalces de Activos y Pasivos a 30 y 90 días

Con el objeto de acortar los descalces de plazos de activos y pasivos en moneda nacional y extranjera, las cooperativas deben cumplir, en todo momento, con las siguientes relaciones:

- La suma de los pasivos cuyo plazo residual de vencimiento sea igual o inferior a 30 días no podrá exceder de la suma de los activos cuyo plazo residual de vencimiento sea igual o inferior a 30 días en más de una vez el patrimonio efectivo.
- La suma de los pasivos cuyo plazo residual de vencimiento sea igual o inferior a 90 días no podrá exceder de la suma de los activos cuyo plazo residual de vencimiento sea igual o inferior a 90 días en más de dos veces el patrimonio efectivo.



**INSTITUCION FINANCIERA COOPERATIVA COOPEUCH**  
**NOTAS A LOS ESTADOS FINANCIEROS INTERMEDIOS**

**NOTA 33 - ADMINISTRACIÓN DE RIESGOS, continuación**

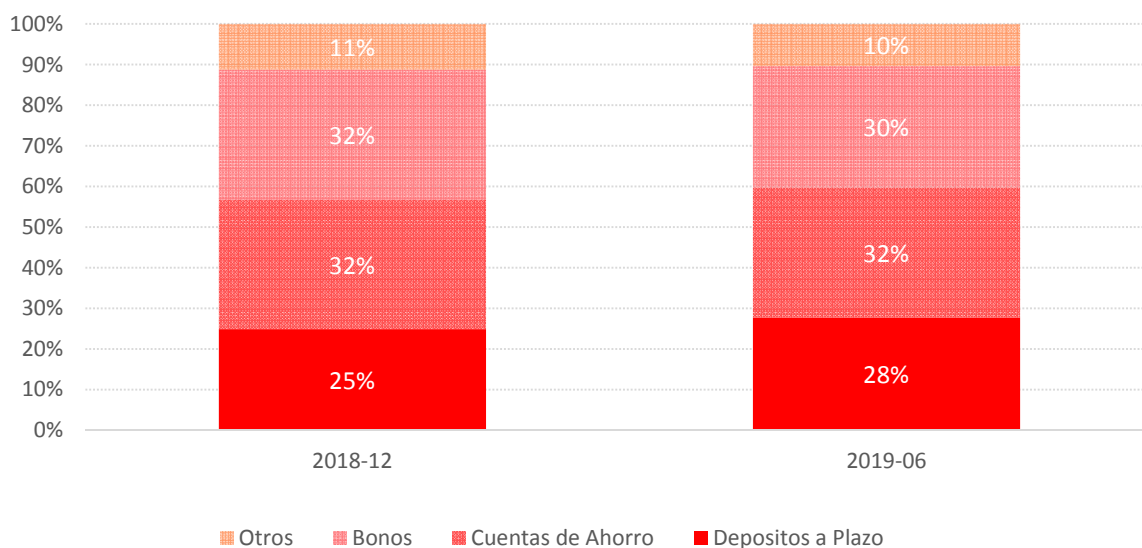
Los índices de descalce de corto plazo se mantuvieron acotados, manteniendo holgura con los límites regulatorios de una vez el capital básico – medido a 30 días – y dos veces el capital – para la medición a 90 días.

Descalce de 30 días total (% sobre el capital efectivo)

	<b>Al 30 de junio de 2019</b>				<b>Al 31 de diciembre de 2018</b>			
	Promedio	Máximo	Mínimo	Cierre	Promedio	Máximo	Mínimo	Cierre
Descalce 30 días	1,48%	9,34%	-3,65%	9,34%	1,39%	4,31%	-3,40%	0,55%

	<b>Al 30 de junio de 2019</b>				<b>Al 31 de diciembre de 2018</b>			
	Promedio	Máximo	Mínimo	Cierre	Promedio	Máximo	Mínimo	Cierre
Descalce 90 días	5,45%	6,62%	3,40%	4,43%	3,28%	8,20%	-0,77%	-0,77%

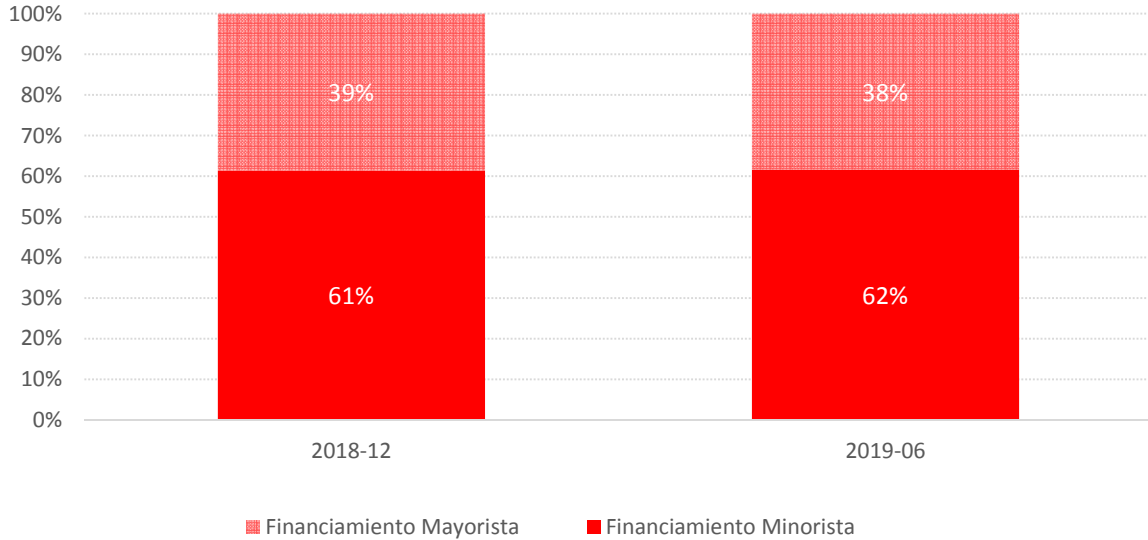
Principales fuentes de liquidez por tipo de instrumento



**INSTITUCION FINANCIERA COOPERATIVA COOPEUCH**  
**NOTAS A LOS ESTADOS FINANCIEROS INTERMEDIOS**

**NOTA 33 - ADMINISTRACIÓN DE RIESGOS, continuación**

Fuentes de financiamiento por tipo de contraparte



(ii) **Riesgo de Mercado**

Este riesgo se produce por movimientos adversos en la estructura de tasas de interés e inflación, y cómo esto afecta los resultados de la Cooperativa. La administración del riesgo de tasa de interés e inflación es inherente a la actividad de intermediación financiera, ya que en la ejecución de la estrategia de negocios se coloca dinero, se compran instrumentos financieros y se capta dinero del público a diferentes plazos, monedas y tipos de tasas.

Como consecuencia de lo anterior, los movimientos en la estructura de tasas de interés e inflación pueden afectar materialmente la rentabilidad de una institución financiera, así como su solvencia. Específicamente, movimientos adversos en la estructura de tasas e inflación puede afectar negativamente la generación de margen neto de intereses, el valor económico de la cooperativa, así como cualquier otro ingreso indexado a estas variables financieras.

Desde el punto de vista normativo, la cooperativa controla el Riesgo de estructura de Tasas por medio de los Flujos asociados al calce de tasas de interés (C56) y la Sensibilidad de las operaciones activas y pasivas a variaciones de la tasa de interés y su límite del 8% sobre el Patrimonio Efectivo.

**INSTITUCION FINANCIERA COOPERATIVA COOPEUCH**  
**NOTAS A LOS ESTADOS FINANCIEROS INTERMEDIOS**

**NOTA 33 - ADMINISTRACIÓN DE RIESGOS, continuación**

Flujos asociados al calce de tasas de interés (C56): Todas las cooperativas fiscalizadas por la CMF deben enviar un pool de información, cuya periodicidad y plazo de envío ha sido definido previamente, a la institución fiscalizadora. Dentro de esta información se encuentran los Flujos asociados al calce de tasas de interés (C56), en donde se informan los flujos de las operaciones activas y pasivas, desagregando tanto la amortización de capital como sus respectivos intereses, en las bandas temporales predefinidas en la norma.

**Al 30 de junio de 2019**

Flujos vista Tasas	0 - 1 mes	1 - 3 meses	3 - 6 meses	6 - 12 meses	1 - 3 años	3 - 5 años	5 - 10 años	+ 10 años	Total
	MM\$	MM\$	MM\$	MM\$	MM\$	MM\$	MM\$	MM\$	MM\$
<b>Total Flujos Activos</b>	<b>185.532</b>	<b>84.059</b>	<b>129.541</b>	<b>255.128</b>	<b>958.444</b>	<b>515.375</b>	<b>369.315</b>	<b>280.279</b>	<b>2.777.673</b>
Disponibles	51.450	-	-	-	-	-	-	-	51.450
Créditos	69.767	81.286	122.007	228.630	747.026	426.641	256.986	280.279	2.212.622
Inversiones Financieras	17.178	1.050	279	16.383	82.797	22.370	-	-	140.057
Renta Fija	-	1.050	279	14.583	82.797	22.370	-	-	121.079
Intermediación Financiera	17.150	-	-	1.800	-	-	-	-	18.950
Otras Inv. Financieras	28	-	-	-	-	-	-	-	28
Otros Activos	47.137	1.723	7.255	10.115	128.621	66.364	112.329	-	373.544
Derivados	5.326	1.723	7.209	10.069	128.433	66.170	112.329	-	331.259
Otros	41.811	-	46	46	188	194	-	-	42.285
<b>Total Flujos Pasivos</b>	<b>311.790</b>	<b>89.410</b>	<b>30.565</b>	<b>65.405</b>	<b>689.636</b>	<b>147.838</b>	<b>257.223</b>	<b>134.772</b>	<b>1.726.639</b>
Captaciones	301.096	83.751	7.118	2.958	397.111	-	-	-	792.034
Saldo Vista	43.217	-	-	-	396.971	-	-	-	440.188
Depósitos	257.879	83.751	7.118	2.958	140	-	-	-	351.846
Bonos Corporativos	2.114	1.735	7.197	10.069	128.433	66.170	128.988	130.025	474.731
Obligaciones con Bancos	640	173	2.062	8	26	19	6	-	2.934
Otros Pasivos	7.940	3.751	14.188	52.370	164.066	81.649	128.595	4.747	456.940
Derivados	5.811	2.718	12.639	13.155	141.748	73.505	116.924	-	366.500
Otros	2.129	1.033	1.549	39.215	22.318	8.144	11.305	4.747	90.440

**INSTITUCION FINANCIERA COOPERATIVA COOPEUCH**  
NOTAS A LOS ESTADOS FINANCIEROS INTERMEDIOS

**NOTA 33 - ADMINISTRACIÓN DE RIESGOS, continuación**

**Al 31 de diciembre de 2018**

Flujos vista Tasas	0 - 1 mes	1 - 3 meses	3 - 6 meses	6 - 12 meses	1 - 3 años	3 - 5 años	5 - 10 años	+ 10 años	Total
	MM\$	MM\$	MM\$	MM\$	MM\$	MM\$	MM\$	MM\$	MM\$
<b>Total Flujos Activos</b>	<b>142.392</b>	<b>91.990</b>	<b>125.488</b>	<b>231.736</b>	<b>926.644</b>	<b>518.554</b>	<b>362.586</b>	<b>280.326</b>	<b>2.679.716</b>
Disponibles	56.957	-	-	-	-	-	-	-	56.957
Créditos	66.377	79.680	116.486	219.563	718.116	412.288	242.235	280.326	2.135.071
Inversiones Financieras	4.328	10.608	2.757	1.235	79.153	40.400	-	-	138.481
Renta Fija	-	10.608	2.757	1.235	79.153	40.400	-	-	134.153
Intermediación Financiera	4.300	-	-	-	-	-	-	-	4.300
Otras Inv. Financieras	28	-	-	-	-	-	-	-	28
Otros Activos	14.730	1.702	6.245	10.938	129.375	65.866	120.351	-	349.207
Derivados	5.585	1.702	6.245	10.938	129.375	65.866	120.351	-	340.062
Otros	9.145	-	-	-	-	-	-	-	9.145
<b>Total Flujos Pasivos</b>	<b>265.226</b>	<b>78.796</b>	<b>85.838</b>	<b>31.465</b>	<b>661.503</b>	<b>140.570</b>	<b>254.108</b>	<b>139.399</b>	<b>1.656.905</b>
Captaciones	254.574	74.141	7.178	2.437	371.322	-	-	-	709.652
Saldo Vista	42.298	-	-	-	371.163	-	-	-	413.461
Depósitos	212.276	74.141	7.178	2.437	159	-	-	-	296.191
Bonos Corporativos	2.114	1.702	6.199	10.892	129.190	65.675	125.860	139.399	481.031
Obligaciones con Bancos	592	218	2.309	212	7.416	19	6	-	10.772
Otros Pasivos	7.946	2.735	70.152	17.924	153.575	74.876	128.242	-	455.450
Derivados	5.953	2.735	8.159	17.924	142.530	74.876	128.242	-	380.419
Otros	1.993	-	61.993	-	11.045	-	-	-	75.031

**INSTITUCION FINANCIERA COOPERATIVA COOPEUCH**  
**NOTAS A LOS ESTADOS FINANCIEROS INTERMEDIOS**

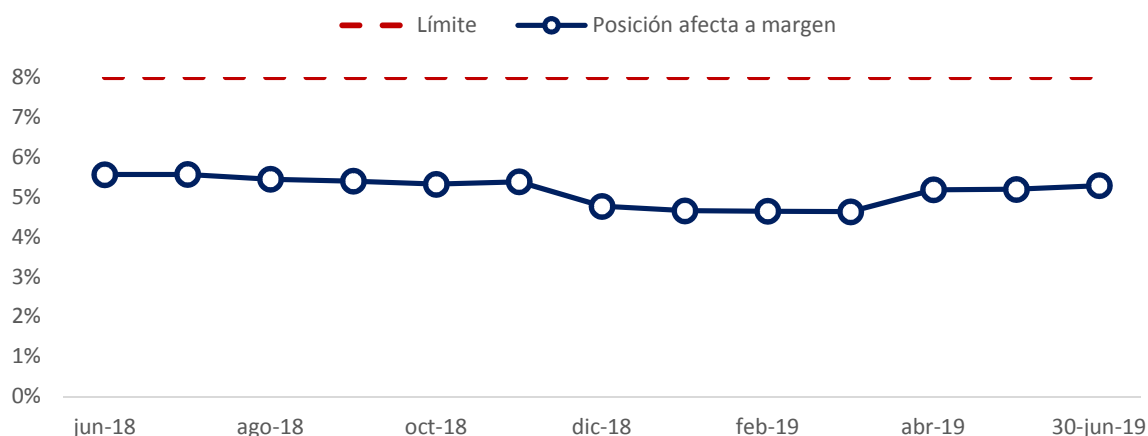
**NOTA 33 - ADMINISTRACIÓN DE RIESGOS, continuación**

A continuación se detallan las principales posiciones en inversiones disponibles para la venta por tipo de emisor y moneda:

	Al 30 de junio de 2019			Al 31 de diciembre de 2018		
	CLP	UF	USD	CLP	UF	USD
	MM\$	MM\$	MM\$	MM\$	MM\$	MM\$
Bonos Soberanos	-	106.940	-	-	118.209	-
Bonos Corporativos	-	-	-	-	-	-
Bonos Instituciones Financieras	-	-	-	-	-	-
Letras de Crédito Hipotecario	-	-	-	-	-	-
Depósitos a Plazo	-	15.546	-	-	-	-
<b>Total</b>	<b>-</b>	<b>122.486</b>	<b>-</b>	<b>-</b>	<b>118.209</b>	<b>-</b>

Sensibilidad de las operaciones activas y pasivas a variaciones en la tasa de interés

Los descaldes de tasas de interés en activos y pasivos en moneda nacional y extranjera no podrán exceder, en conjunto, el monto equivalente al 8% del patrimonio efectivo de la cooperativa. A los flujos del C56 se le aplican factores de sensibilidad, multiplicando por un cambio supuesto en la estructura de tasas de interés, a cada conjunto de flujos netos resultante por banda temporal, replicando el ejercicio para cada una de las monedas en forma separada, para tasas fijas y flotantes, conforme a los parámetros normativos.



Para complementar la visión normativa, se considera que los movimientos inesperados de las tasas de interés en los distintos plazos o cambios de perspectivas asociados a cambios de pendientes tienden a generar efectos adversos tanto sobre las utilidades del ejercicio de la cooperativa como en su valor económico, cuando estas no son previstas. Esta exposición es medida y monitoreada en:

- a) El impacto de corto plazo en los ingresos de la cooperativa (típicamente 1 año)
- b) El impacto de largo plazo en el valor presente de los flujos de caja futuros

Esta visión permite utilizar metodologías complementarias para evaluar dicha exposición al riesgo de tasas de interés, las cuales concentran las mejores prácticas y referencias asociadas a las recomendaciones normativas.

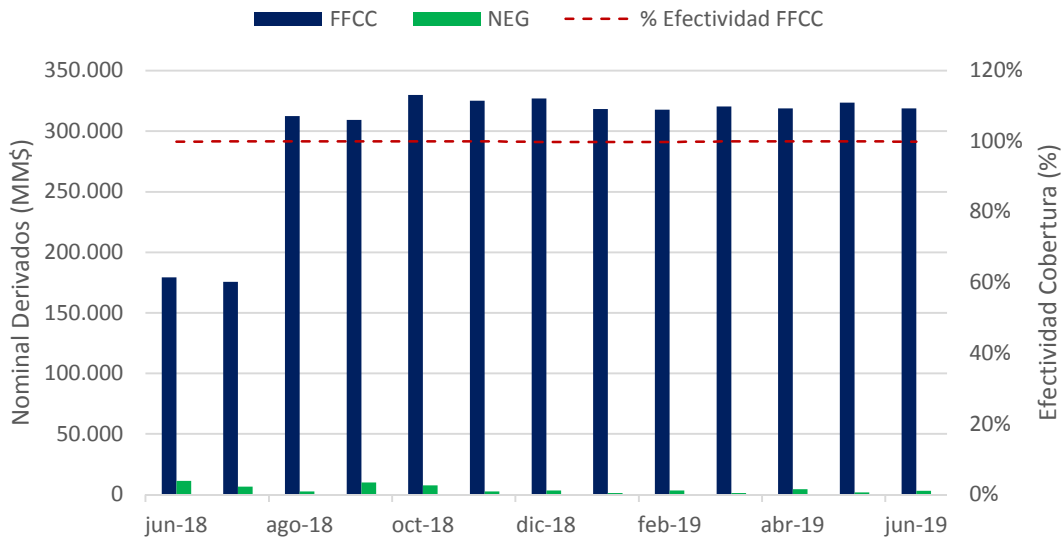
**INSTITUCION FINANCIERA COOPERATIVA COOPEUCH**  
**NOTAS A LOS ESTADOS FINANCIEROS INTERMEDIOS**

**NOTA 33 - ADMINISTRACIÓN DE RIESGOS, continuación**

(iii) Instrumentos Derivados:

El valor razonable de instrumentos derivados asciende a un saldo neto de MM\$141 al 30 de junio de 2019 y MM\$2.900 al 31 de diciembre de 2018. Los instrumentos derivados se clasifican en dos grupos según su tratamiento contable: (1) instrumentos de negociación, (2) instrumentos con tratamiento especial de coberturas contables. La Cooperativa utiliza los instrumentos de negociación para realizar *hedge* financiero de determinados riesgos, y las coberturas contables con el fin de aminorar fluctuaciones en determinados flujos de caja.

El nocional total de derivados de negociación asciende a MM\$3.212 al 30 de junio de 2019 y MM\$3.471 al 31 de diciembre de 2018, mientras que los nocionales de las coberturas de flujo de caja ascienden a MM\$318.931 al 30 de junio de 2019 y MM\$327.045 al 31 de diciembre de 2018.



(iv) Riesgo Contraparte

La Cooperativa gestiona su riesgo de contraparte mediante el cálculo de provisiones por riesgo de crédito *Credit Value Adjustment (CVA)*. El objetivo es determinar las pérdidas esperadas por riesgo de contraparte en los contratos de derivados OTC. El CVA de un derivado se define como la diferencia entre el valor de mercado libre de riesgo crediticio y el valor del derivado contratado que conlleva posibilidad de incumplimiento de la contraparte. A continuación, se detalla la provisión de CVA por segmento:

Segmento	Jun-19 MM\$	dic-18 MM\$	Variación MM\$
Bancos Nacionales	5	4	1
Bancos Internacionales	3	9	(6)
<b>Total</b>	<b>8</b>	<b>13</b>	<b>(5)</b>



### **NOTA 33 - ADMINISTRACIÓN DE RIESGOS, continuación**

(v) Valor Razonable

El área de Riesgo de Financiero es la encargada de definir las metodologías de valoración de activos y pasivos medidos a valor razonable, en tanto que Operaciones Financieras se encarga de la ejecución de éstas. El principio fundamental de la tarea de valoración a valor razonable es el de determinar el precio de salida de un activo o pasivo, en una transacción normal en un mercado representativo. Pero no sólo la información contable depende de esta valoración; los indicadores de riesgo son también función de estos precios, por lo que la volatilidad implícita en cualquier modelo de valoración es también muy relevante.

Siguiendo las disposiciones contables internacionales, se utilizan – siempre que estén disponibles – cotizaciones o precios observables de activos o pasivos idénticos al que se quiere medir. Estos se conocen como inputs de Nivel 1. De no existir activos o pasivos idénticos la medición se realiza basada en los precios observables. Típicamente clasificamos en este grupo interpolaciones para el caso de instrumentos derivados. Esta clase se conoce como inputs Nivel 2.

Por último, cuando no es posible contar con los inputs anteriores, la medición se realiza en base a inputs que no son directamente observables en el mercado. Estos son los inputs Nivel 3. A continuación damos una breve explicación de ese ordenamiento.

Las posiciones en moneda extranjera, los bonos del Banco Central de Chile y los contratos futuros y otros instrumentos transados en bolsas tienen mercados muy líquidos donde sus precios o cotizaciones para instrumentos idénticos son normalmente observables. Estos instrumentos se incluyen en el Nivel 1.

Aun siendo líquidos, algunos mercados necesitan de la existencia de *brokers* para juntar oferta con demanda y permitir que las transacciones se realicen. Normalmente los instrumentos derivados transados *over-the-counter* se encuentran en este segmento. Estos cuentan con cotizaciones de los distintos *brokers*, lo que garantiza la existencia de precios o *inputs* de mercado necesarios para su valorización. Entre los instrumentos derivados se encuentran los contratos *forward* de moneda y de tasas de interés, *swaps* de tasas y *cross currency swaps*. Como es habitual para aquellos plazos distintos a los cotizados se utilizan técnicas de construcción de curvas e interpolación que son estándar en los mercados. Todos estos instrumentos se clasifican en el Nivel 2 de valorización.

Por último, todos aquellos instrumentos cuyos precios o factores de mercado no son directamente observables se clasifican en el Nivel 3.

(d) Riesgo Operacional

El Riesgo Operacional se define cómo el riesgo de pérdida resultante de una falta de adecuación o de una falla de los procesos, del personal y de los sistemas internos, o bien por causa de acontecimientos externos.

Para Coopeuch este riesgo es gestionable, y está relacionado con el volumen y complejidad de las operaciones que se realizan, las que pueden generar errores, deficiencias o fraudes que signifiquen disminución del patrimonio, y por ende menor valor de la empresa para sus socios. En la medida que se identifique el riesgo operacional se podrá localizar y estudiar la causa para conocer las medidas de mitigación necesarias que permitan atenuar dichos factores de riesgo, evitando así una potencial pérdida. Cabe señalar, que no siempre lo ideal será mantener el riesgo en el nivel más bajo, sino que se deberá encontrar el punto de equilibrio entre el nivel de riesgo que se quiera asumir y el costo involucrado en la mitigación del mismo.

La cooperativa cuenta con especialistas de riesgo operacional en los ámbitos de procesos, seguridad de la información y riesgo tecnológico, continuidad de negocio y cuantificación del riesgo, con la finalidad de evitar potenciales pérdidas.

**INSTITUCION FINANCIERA COOPERATIVA COOPEUCH**  
**NOTAS A LOS ESTADOS FINANCIEROS INTERMEDIOS**

**NOTA 33 - ADMINISTRACIÓN DE RIESGOS, continuación**

(i) Gestión Riesgo Operacional

Se entiende por gestión del riesgo operacional al proceso continuo en la identificación, evaluación, priorización, tratamiento y monitoreo de los factores o eventos que puedan ser detectados en las etapas de Diseño, Ejecución y Control de los Procesos, Proyectos, Productos y Servicios de la Cooperativa. El sistema para la gestión del riesgo operacional comprende las metodologías, procedimientos y Estructuras con que cuenta Coopeuch para su adecuada gestión.

Coopeuch cuenta con metodologías y procedimientos internos que le permiten registrar y medir el riesgo operacional, identificando (cualitativa y cuantitativa) los niveles de riesgo inherente y residual, a través de la medición de la efectividad de los controles o grupo de controles respectivos.

Se establecen criterios de evaluación en función de las mejores prácticas y la realidad operacional de Coopeuch, éstos están definidos en función del impacto económico de la materialidad de un evento de pérdida y la probabilidad de ocurrencia de éste.

(ii) Seguridad de la información

De acuerdo a la definición estratégica de Coopeuch, se adoptan las mejores prácticas de la industria en materias de seguridad constituyéndose estas en la base de todo el modelo de gestión de seguridad de la información.

Dentro de las condiciones básicas de la norma antes mencionada, se implementa un conjunto de normas de seguridad tendientes a velar por la implementación de las buenas prácticas de seguridad en los diferentes campos y ámbitos del quehacer de Coopeuch.

La Alta Administración y el Cuerpo Gerencial, se comprometen a gestionar la seguridad de la información como un proceso continuo en el tiempo manteniendo un sistema de gestión basado en buenas prácticas internacionales de seguridad y tendiente a homogeneizar los criterios de seguridad internos.

(iii) Continuidad del negocio

Coopeuch cuenta con un Plan de Continuidad de Negocio, formalmente escrito, divulgado, probado y actualizado, que contempla los principales procedimientos para la recuperación de los procesos y servicios críticos frente a contingencias mayores o desastres.

Para la evaluación de Riesgo se clasifican los procesos a través de la metodología de clasificación de procesos, que busca clasificar y priorizar los procesos de la cooperativa en función de su impacto, según su nivel de exposición. Se identifican los escenarios de desastre conocidos que se pudieran manifestar, a fin de contemplar procedimientos específicos para ellos, y se prepara un análisis de riesgo y un análisis del impacto del negocio, que incluya la evaluación frente a los posibles eventos descritos. La evaluación de riesgo debe determinar cuáles son las funciones críticas y una ponderación de la criticidad, incluyendo tiempo máximo de indisponibilidad tolerable por cada función.

Concluida la evaluación de riesgo a lo largo de la organización, se hace un análisis del impacto sobre el negocio que precise la duración del tiempo máximo que la cooperativa puede tolerar la ausencia de los servicios tecnológicos críticos, el plazo en el cual el Comité Operacional ha de decidir la estrategia alternativa de procesamiento, y sobre la configuración de los sistemas mínimos aceptables para la recuperación de los sistemas informáticos del ambiente de producción.

Por último, se define la estrategia de recuperación evaluando las alternativas posibles y adoptar la más adecuada en función de su precio/rendimiento para el procesamiento específico en cada escenario de desastre contemplado, y prácticas genéricas para el resto de los casos.

**INSTITUCION FINANCIERA COOPERATIVA COOPEUCH**  
**NOTAS A LOS ESTADOS FINANCIEROS INTERMEDIOS**

**NOTA 34 - CONTRATOS DERIVADOS FINANCIEROS Y COBERTURAS CONTABLES**

a) Para gestionar sus riesgos financieros, la cooperativa mantiene la siguiente cartera de instrumentos derivados:

**Al 30 de junio de 2019**

	Montos nominales		Valor razonable		
	Activo	Pasivo	Activo	Pasivo	Neto
	MM\$	MM\$	MM\$	MM\$	MM\$
Derivados de negociación					
Forwards	3.212	3.232	24	45	(21)
Swaps	-	-	-	-	-
<b>Subtotal</b>	<b>3.212</b>	<b>3.232</b>	<b>24</b>	<b>45</b>	<b>(21)</b>
Derivados de cobertura de valor razonable					
Forwards	-	-	-	-	-
Swaps	-	-	-	-	-
Subtotal	-	-	-	-	-
Derivados de cobertura de flujo de efectivo					
Forwards	-	-	-	-	-
Swaps	318.931	308.286	11.500	11.338	162
<b>Subtotal</b>	<b>318.931</b>	<b>308.286</b>	<b>11.500</b>	<b>11.338</b>	<b>162</b>
<b>Total</b>	<b>322.143</b>	<b>311.518</b>	<b>11.524</b>	<b>11.383</b>	<b>141</b>

**Al 31 de diciembre de 2018**

	Montos nominales		Valor razonable		
	Activo	Pasivo	Activo	Pasivo	Neto
	MM\$	MM\$	MM\$	MM\$	MM\$
Derivados de negociación					
Forwards	3.471	3.463	8	-	8
Swaps	-	-	-	-	-
<b>Subtotal</b>	<b>3.471</b>	<b>3.463</b>	<b>8</b>	<b>-</b>	<b>8</b>
Derivados de cobertura de valor razonable					
Forwards	-	-	-	-	-
Swaps	-	-	-	-	-
Subtotal	-	-	-	-	-
Derivados de cobertura de flujo de efectivo					
Forwards	-	-	-	-	-
Swaps	327.045	319.584	9.397	6.505	2.892
<b>Subtotal</b>	<b>327.045</b>	<b>319.584</b>	<b>9.397</b>	<b>6.505</b>	<b>2.892</b>
<b>Total</b>	<b>330.516</b>	<b>323.047</b>	<b>9.405</b>	<b>6.505</b>	<b>2.900</b>

**INSTITUCION FINANCIERA COOPERATIVA COOPEUCH**  
**NOTAS A LOS ESTADOS FINANCIEROS INTERMEDIOS**

**NOTA 34 - CONTRATOS DERIVADOS FINANCIEROS Y COBERTURAS CONTABLES,**  
**continuación**

b) El flujo de vencimientos de los noacionales de estos instrumentos derivados, se compone de la siguiente forma:

Al 30 de junio de 2019	Vencimiento de activos			Total MM\$	Valor Razonable MM\$
	Menos de 3 meses MM\$	Entre 3 meses y un año MM\$	más de un año MM\$		
Derivados mantenidos para negociación	3.212	-	-	3.212	24
Derivados de cobertura de flujo de efectivo	3.576	15.810	299.545	318.931	11.500
<b>Total Activos</b>	<b>6.788</b>	<b>15.810</b>	<b>299.545</b>	<b>322.143</b>	<b>11.524</b>

	Vencimiento de pasivos			Total MM\$	Valor Razonable MM\$
	Menos de 3 meses MM\$	Entre 3 meses y un año MM\$	más de un año MM\$		
Derivados mantenidos para negociación	3.232	-	-	3.232	45
Derivados de cobertura de flujo de efectivo	3.478	15.443	289.365	308.286	11.338
<b>Total Pasivos</b>	<b>6.710</b>	<b>15.443</b>	<b>289.365</b>	<b>311.518</b>	<b>11.338</b>

Al 31 de diciembre de 2018	Vencimiento de activos			Total MM\$	Valor Razonable MM\$
	Menos de 3 meses MM\$	Entre 3 meses y un año MM\$	más de un año MM\$		
Derivados mantenidos para negociación	3.471	-	-	3.471	8
Derivados de cobertura de flujo de efectivo	3.561	15.703	307.781	327.045	9.398
<b>Total Activos</b>	<b>7.032</b>	<b>15.703</b>	<b>307.781</b>	<b>330.516</b>	<b>9.406</b>

	Vencimiento de pasivos			Total MM\$	Valor Razonable MM\$
	Menos de 3 meses MM\$	Entre 3 meses y un año MM\$	más de un año MM\$		
Derivados mantenidos para negociación	3.463	-	-	3.463	-
Derivados de cobertura de flujo de efectivo	3.512	15.523	300.549	319.584	6.505
<b>Total Pasivos</b>	<b>6.975</b>	<b>15.523</b>	<b>300.549</b>	<b>323.047</b>	<b>6.505</b>

**INSTITUCION FINANCIERA COOPERATIVA COOPEUCH**  
**NOTAS A LOS ESTADOS FINANCIEROS INTERMEDIOS**

**NOTA 34 - CONTRATOS DERIVADOS FINANCIEROS Y COBERTURAS CONTABLES, continuación**

**Tipos de derivados para cobertura**

La Cooperativa utiliza coberturas contables para gestionar el riesgo de valor razonable y de flujo de caja a los que está expuesto.

i. Coberturas de flujo de caja:

La Cooperativa utiliza como instrumentos de coberturas de flujo de caja, Cross Currency Swaps, Swaps de tasa en UF y Forwards (inflación y tipo de cambio) para asegurar los flujos tanto de activos como pasivos expuestos a cambios debidos a variaciones en las tasas de interés, tipo de cambio y/o inflación.

	Al 30 de junio de 2019		Al 31 de diciembre de 2018	
	Activo MM\$	Pasivo MM\$	Activo MM\$	Pasivo MM\$
Elemento cubierto				
Bono MN/MX	-	318.931	-	327.045
<b>Total</b>	-	<b>318.931</b>	-	<b>327.045</b>
Instrumento de cobertura				
Forwards	-	-	-	-
Swaps	318.931	-	327.045	-
<b>Total</b>	<b>318.931</b>	-	<b>327.045</b>	-

A continuación, se muestran los plazos en los que se esperan se realicen los flujos de las coberturas de flujo de caja:

	Banda en la cual se espera se produzcan los flujos				
	Al 30 de junio de 2019				
	Dentro de 1Y MM\$	Entre 1Y 5Y MM\$	Entre 5Y 10Y MM\$	Más de 10Y MM\$	Total MM\$
Elemento cubierto					
Ingresos de flujo	-	-	-	-	-
Egresos de flujo	(21.025)	(194.222)	(112.329)	-	(327.576)
<b>Flujos netos</b>	<b>(21.025)</b>	<b>(194.222)</b>	<b>(112.329)</b>	<b>-</b>	<b>(327.576)</b>
Instrumentos de cobertura					
Ingresos de flujo	21.025	194.222	112.329	-	327.576
Egresos de flujo	-	-	-	-	-
<b>Flujos netos</b>	<b>21.025</b>	<b>194.222</b>	<b>112.329</b>	<b>-</b>	<b>327.576</b>
	Banda en la cual se espera se produzcan los flujos				
	Al 31 de diciembre de 2018				
	Dentro de 1Y MM\$	Entre 1Y 5Y MM\$	Entre 5Y 10Y MM\$	Más de 10Y MM\$	Total MM\$
Elemento cubierto					
Ingresos de flujo	-	-	-	-	-
Egresos de flujo	(20.908)	(194.864)	(120.351)	-	(336.123)
<b>Flujos netos</b>	<b>(20.908)</b>	<b>(194.864)</b>	<b>(120.351)</b>	<b>-</b>	<b>(336.123)</b>
Instrumentos de cobertura					
Ingresos de flujo	20.908	194.864	120.351	-	336.123
Egresos de flujo	-	-	-	-	-
<b>Flujos netos</b>	<b>20.908</b>	<b>194.864</b>	<b>120.351</b>	<b>-</b>	<b>336.123</b>

**INSTITUCION FINANCIERA COOPERATIVA COOPEUCH**  
NOTAS A LOS ESTADOS FINANCIEROS INTERMEDIOS

**NOTA 35 - VENCIMIENTO DE ACTIVOS Y PASIVOS**

**a) Vencimiento de Activos Financieros:**

A continuación se muestran los principales pasivos financieros agrupados según sus plazos remanentes, incluyendo los intereses devengados hasta el 30 de junio 2019 y 31 de diciembre de 2018:

**Al 30 de junio de 2019**

<b>Activo</b>	<b>A la Vista</b>	<b>Hasta 29 días</b>	<b>30 - 89 días</b>	<b>90 - 180 días</b>	<b>181 - 360 días</b>	<b>1 - 3 años</b>	<b>3 - 5 años</b>	<b>5 - 10 años</b>	<b>10 - 15 años</b>	<b>15 - 20 años</b>	<b>+ 20 años</b>	<b>Total</b>
	<b>MM\$</b>	<b>MM\$</b>	<b>MM\$</b>	<b>MM\$</b>	<b>MM\$</b>	<b>MM\$</b>	<b>MM\$</b>	<b>MM\$</b>	<b>MM\$</b>	<b>MM\$</b>	<b>MM\$</b>	<b>MM\$</b>
Efectivo y depósitos en bancos	51.450	-	-	-	-	-	-	-	-	-	-	51.450
Créditos y cuentas por cobrar a clientes (*)	-	69.876	56.196	84.393	157.511	512.951	291.532	169.963	86.054	54.779	39.752	1.523.007
Contratos de derivados financieros	-	89	54	921	336	5.735	1.553	2.836	-	-	-	11.524
Instrumentos para negociación	-	17.149	-	-	-	-	-	-	-	-	-	17.149
Instrumentos disponibles para la venta	-	12.568	1.051	373	15.940	72.867	19.687	-	-	-	-	122.486
<b>Total activos</b>	<b>51.450</b>	<b>99.682</b>	<b>57.301</b>	<b>85.687</b>	<b>173.787</b>	<b>591.553</b>	<b>312.772</b>	<b>172.799</b>	<b>86.054</b>	<b>54.779</b>	<b>39.752</b>	<b>1.725.616</b>

(\*) Considera saldos de colocaciones antes de provisiones de riesgo (ver nota 8 a), y excluye los saldos correspondientes a cuotas morosas (MM\$10.225) y comisiones activadas (MM\$3.181)

**Al 31 de diciembre de 2018**

<b>Activo</b>	<b>A la Vista</b>	<b>Hasta 29 días</b>	<b>30 - 89 días</b>	<b>90 - 180 días</b>	<b>181 - 360 días</b>	<b>1 - 3 años</b>	<b>3 - 5 años</b>	<b>5 - 10 años</b>	<b>10 - 15 años</b>	<b>15 - 20 años</b>	<b>+ 20 años</b>	<b>Total</b>
	<b>MM\$</b>	<b>MM\$</b>	<b>MM\$</b>	<b>MM\$</b>	<b>MM\$</b>	<b>MM\$</b>	<b>MM\$</b>	<b>MM\$</b>	<b>MM\$</b>	<b>MM\$</b>	<b>MM\$</b>	<b>MM\$</b>
Efectivo y depósitos en bancos	56.957	-	-	-	-	-	-	-	-	-	-	56.957
Créditos y cuentas por cobrar a clientes (*)	-	67.275	55.143	80.258	150.757	491.669	280.728	158.664	84.507	54.165	39.937	1.463.103
Contratos de derivados financieros	-	49	33	141	470	6.267	755	1.170	-	-	-	8.885
Instrumentos para negociación	-	16.359	-	-	-	-	-	-	-	-	-	16.359
Instrumentos disponibles para la venta	-	146	9458	2.566	1.085	69.488	35.466	-	-	-	-	118.209
<b>Total activos</b>	<b>56.957</b>	<b>83.829</b>	<b>64.634</b>	<b>82.965</b>	<b>152.312</b>	<b>567.424</b>	<b>316.949</b>	<b>159.834</b>	<b>84.507</b>	<b>54.165</b>	<b>39.937</b>	<b>1.663.513</b>

(\*) Considera saldos de colocaciones antes de provisiones de riesgo (ver nota 8 a), y excluye los saldos correspondientes a cuotas morosas (MM\$ 11.963) y comisiones activadas (MM\$ 2.811)

**INSTITUCION FINANCIERA COOPERATIVA COOPEUCH**  
**NOTAS A LOS ESTADOS FINANCIEROS INTERMEDIOS**

**NOTA 35 - VENCIMIENTO DE ACTIVOS Y PASIVOS, continuación**

**b) Vencimiento de Pasivos Financieros:**

A continuación se muestran los principales pasivos financieros agrupados según sus plazos remanentes, incluyendo los intereses devengados hasta el 30 de junio 2019 y 31 de diciembre de 2018:

**Al 30 de junio de 2019**

<b>Pasivo</b>	<b>A la Vista</b>	<b>Hasta 29 días</b>	<b>30 - 89 días</b>	<b>90 - 180 días</b>	<b>181 - 360 días</b>	<b>1 - 3 años</b>	<b>3 - 5 años</b>	<b>5 - 10 años</b>	<b>10 - 15 años</b>	<b>15 - 20 años</b>	<b>+ 20 años</b>	<b>Total</b>
	<b>MM\$</b>	<b>MM\$</b>	<b>MM\$</b>	<b>MM\$</b>	<b>MM\$</b>	<b>MM\$</b>	<b>MM\$</b>	<b>MM\$</b>	<b>MM\$</b>	<b>MM\$</b>	<b>MM\$</b>	<b>MM\$</b>
Depósitos y otras obligaciones a la vista (*)	8.416	-	-	-	-	-	-	-	-	-	-	8.416
Depósitos y otras captaciones a plazo (**)	-	256.975	83.361	7.081	2.943	139	-	-	-	-	-	350.499
Contratos de derivados financieros	-	374	345	2.685	1.693	6.286	-	-	-	-	-	11.383
Obligaciones con bancos	-	635	171	2.039	8	26	19	6	-	-	-	2.904
Instrumentos de deuda emitidos	-	5.679	4.661	19.333	7.559	96.420	49.676	96.836	54.756	38.560	4.298	377.778
<b>Total pasivos</b>	<b>8.416</b>	<b>263.663</b>	<b>88.538</b>	<b>31.138</b>	<b>12.203</b>	<b>102.871</b>	<b>49.695</b>	<b>96.842</b>	<b>54.756</b>	<b>38.560</b>	<b>4.298</b>	<b>750.980</b>

(\*) No considera otros saldos acreedores a la vista por MM\$18.944

(\*\*) No considera saldos de libretas de Ahorro por MM\$396.976

**Al 31 de diciembre de 2018**

<b>Pasivo</b>	<b>A la Vista</b>	<b>Hasta 29 días</b>	<b>30 - 89 días</b>	<b>90 - 180 días</b>	<b>181 - 360 días</b>	<b>1 - 3 años</b>	<b>3 - 5 años</b>	<b>5 - 10 años</b>	<b>10 - 15 años</b>	<b>15 - 20 años</b>	<b>+ 20 años</b>	<b>Total</b>
	<b>MM\$</b>	<b>MM\$</b>	<b>MM\$</b>	<b>MM\$</b>	<b>MM\$</b>	<b>MM\$</b>	<b>MM\$</b>	<b>MM\$</b>	<b>MM\$</b>	<b>MM\$</b>	<b>MM\$</b>	<b>MM\$</b>
Depósitos y otras obligaciones a la vista (*)	5.018	-	-	-	-	-	-	-	-	-	-	5.018
Depósitos y otras captaciones a plazo (**)	-	211.430	73.780	7.141	2.424	159	-	-	-	-	-	294.934
Contratos de derivados financieros	-	93	103	374	2.137	1.102	-	-	-	-	-	3.809
Obligaciones con bancos	-	617	201	2.133	196	6.849	17	5	-	-	-	10.018
Instrumentos de deuda emitidos	-	2.233	1799	6.599	8.572	101.394	51.621	98.639	59.770	41.454	8.027	380.108
<b>Total pasivos</b>	<b>5.018</b>	<b>214.373</b>	<b>75.883</b>	<b>16.247</b>	<b>13.329</b>	<b>109.504</b>	<b>51.638</b>	<b>98.644</b>	<b>59.770</b>	<b>41.454</b>	<b>8.027</b>	<b>693.887</b>

(\*) No considera otros saldos acreedores a la vista por MM\$16.564

(\*\*) No considera saldos de libretas de Ahorro por MM\$371.193

**INSTITUCION FINANCIERA COOPERATIVA COOPEUCH**  
**NOTAS A LOS ESTADOS FINANCIEROS INTERMEDIOS**

**NOTA 36 - HECHOS POSTERIORES**

En el periodo comprendido entre el 1° de julio de 2019 y la fecha de emisión de los presentes Estados Financieros Intermedios no han ocurrido hechos posteriores que puedan afectar significativamente la presentación de los mismos.

**ERIC URRUTIA MARTINEZ**  
Gerente de Contabilidad

**RODRIGO SILVA IÑIGUEZ**  
Gerente General